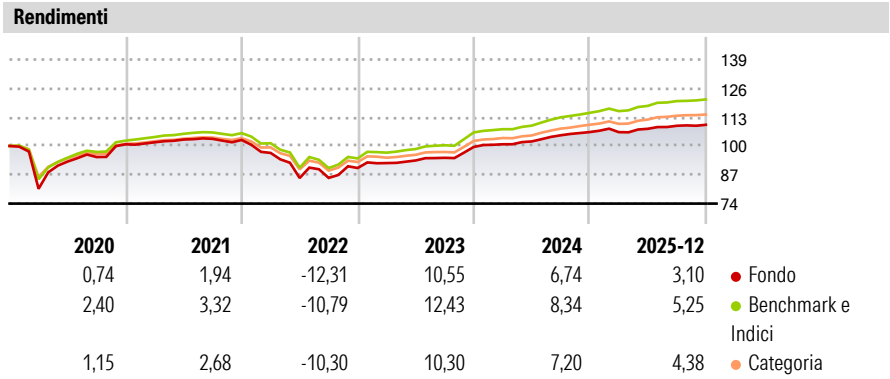


Morgan Stanley Investment Funds - European High Yield Bond Fund BX

<b>Categoria Morningstar™</b>	<b>Benchmark Morningstar</b>	<b>Benchmark Dichiarato</b>	<b>Morningstar Rating™</b>
Obbligazionari High Yield EUR	Morningstar Eurozone High-Yield Bond GR	ICE BofA Eurcy HY exsubFn HY3% ct TR EUR	★★
	EUR		
	Usato nel Report		

**Obiettivo d'Investimento Dichiarato**

L'obiettivo di investimento dell' European Currencies High Yield Bond Fund è di offrire un interessante tasso di rendimento, denominato in Euro, mediante investimenti su base mondiale, effettuati principalmente in titoli europei a reddito fisso con un rating inferiore, o non classificati, emessi da governi, agenzie e società, che offrono un rendimento superiore a quello generalmente disponibile per gli strumenti di debito appartenenti alle quattro classi più alte di S&P o Moody's, denominati in valute europee. I suddetti Investimenti potranno comprendere titoli a reddito fisso emessi da emittenti non europei e simili titoli emessi in mercati emergenti. Il Comparto potrà, in via accessoria, investire in titoli a reddito fisso denominati in...



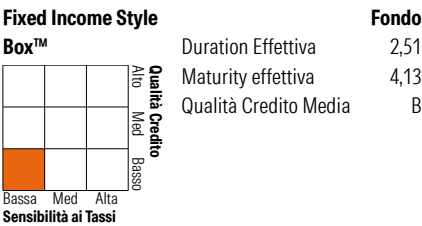

Misure di Rischio			
3Y Alpha	-1,36	3Y Sharpe Ratio	1,30
3Y Beta	0,93	3Y Std Dev	2,83
3Y R-Squared	95,09	3Y Risk	Med
3Y Info Ratio	-2,86	5Y Risk	+Med
3Y Tracking Error	0,66	10Y Risk	Alto

Basati su Morningstar Eurozone High-Yield Bond GR EUR (dove applicabile)

Rend. Cumulati %	Fondo	Bmk	Cat	Rendimenti Trimestrali %	Q1	Q2	Q3	Q4
3-Mesi	0,74	1,30	0,93	2026	-	-	-	-
6-Mesi	1,59	2,14	1,84	2025	-0,02	1,41	1,27	0,42
1-Anno	3,40	5,80	4,96	2024	1,21	1,27	2,73	1,38
3-Anni Ann.ti	5,69	7,76	6,67	2023	2,47	1,29	1,26	5,19
5-Anni Ann.ti	1,86	3,48	2,83	2022	-5,68	-11,69	0,07	5,21
10-Anni Ann.ti	2,72	4,32	3,57					

Rendimenti aggiornati al 28/01/2026

Portafoglio 31/12/2025



Credit Quality %	Fond	Credit Quality %	Fond
AAA	1,21	BBB	2,90
AA	0,00	BB	41,42
A	0,00	B	47,88
		Below B	3,64
		Not Rated	2,96

Titoli principali		
Nome	Settore	%
CD&R Firefly Bidco PLC 8.625%	—	2,15
Alexandrite Monnet UK HoldCo...	—	1,91
EMRLD Borrower LP / Emerald...	—	1,84
Edge Finco PLC 8.125%	—	1,77
Grifols S.A. 7.5%	—	1,70
Allied Universal Holdco LLC...	—	1,70
British Telecommunications...	—	1,57
Beach Acquisition Bidco LLC...	—	1,39
V.F. Corp 0.25%	—	1,36
Allwyn Entertainment...	—	1,33
% Primi 10 Titoli sul Patrimonio		16,74
Numero Complessivo di Titoli Azionari		0
Numero Complessivo di Titoli Obbligazionari		144

Fixed Income Sector Weightings %		Fondo
Governativo		0,00
Societario		97,96
Cartolarizzazioni		1,43
Enti Locali		0,00
Liquidità ed equivalenti		0,61
Derivati		0,00
Coupon Range %		Fondo
0 coupon		0,00
Da 0 a 4 cedole		7,68
Da 4 a 6 cedole		42,33
Da 6 a 8 cedole		31,01
Da 8 a 10 cedole		16,38
Da 10 a 12 cedole		2,60
Oltre 12 cedole		0,00

Scadenze %		Fondo
da 1 a 3		9,37
da 3 a 5		39,52
da 5 a 7		36,40
da 7 a 10		4,40
da 10 a 15		0,66
da 15 a 20		0,00
da 20 a 30		2,18
oltre 30		6,59

Anagrafica

Società di Gestione	MSIM Fund Management (Ireland) Limited	Patrimonio Classe (Mln)	7,94 EUR	Investimento Min. Ingresso	-
Telefono	-	Domicilio	LUSSEMBURGO	Investimento Min. Successivo	-
Web	www.morganstanley.com/im	Valuta del Fondo	EUR	T.E.R.	2,09%
Data di Partenza	03/11/2011	UCITS	Si	Spese correnti	2,09%
Nome del Gestore	Bo Hunt	Inc/Acc	Inc	Commissione di incentivo	0,00%
	Jeffrey Mueller	ISIN	LU0691070360		
Data Inizio Gestione	29/04/2022				
NAV (28/01/2026)	EUR 27,69				

# Morgan Stanley Investment Funds - European High Yield Bond Fund BX

Patrimonio Netto (Mln)	320,18 EUR
(31/12/2025)	