

Schroder International Selection Fund Global Bond A1 Distribution EUR Hedged Q

Categoria Morningstar™

Obbligazionari Globali EUR-Hedged

Benchmark Morningstar

Morningstar Global Core Bond GR Hedged

EUR

Usato nel Report

Benchmark Dichiarato

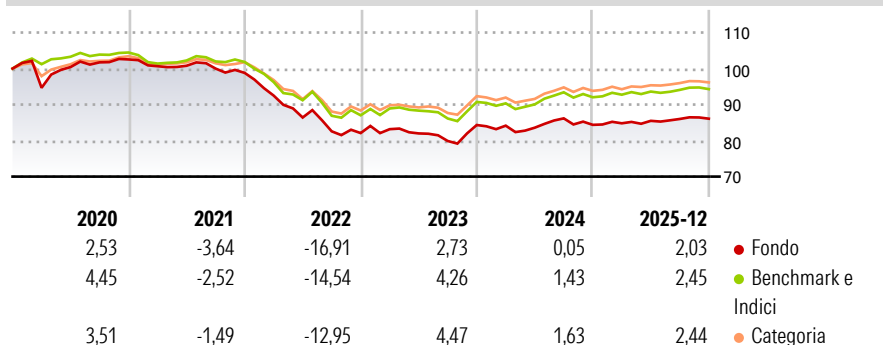
Bloomberg Global Aggregate TR EUR

Morningstar Rating™

★★

Obiettivo d'Investimento Dichiarato

Ottenere un rendimento costituito dalla crescita del capitale e dal reddito principalmente tramite investimenti in obbligazioni ed altri titoli a tasso fisso e variabile, denominati in varie divise, emessi da governi, agenzie governative, organismi sopranazionali ed emittenti societari con non più del 20% delle attività nette del Comparto investite in titoli con rating creditizio inferiore all'investment grade (come assegnato da Standard & Poor's o altra agenzia di rating).


Rendimenti

Misure di Rischio

3Y Alpha	-1,07	3Y Sharpe Ratio	-0,28
3Y Beta	1,04	3Y Std Dev	4,56
3Y R-Squared	96,04	3Y Risk	Med
3Y Info Ratio	-1,21	5Y Risk	Med
3Y Tracking Error	0,92	10Y Risk	+Med

Basati su Morningstar Global Core Bond GR Hedged EUR (dove applicabile)

Rend. Cumulati %	Fondo	Bmk	Cat	Rendimenti Trimestrali %	Q1	Q2	Q3	Q4
3-Mesi	0,09	0,28	0,18	2026	-	-	-	-
6-Mesi	0,71	0,93	0,87	2025	0,51	0,80	0,61	0,09
1-Anno	2,38	2,69	3,11	2024	-0,21	-0,67	3,09	-2,09
3-Anni Ann.ti	1,31	2,24	2,69	2023	1,31	-1,42	-2,56	5,55
5-Anni Ann.ti	-3,43	-1,93	-1,51	2022	-6,37	-6,60	-4,42	-0,59
10-Anni Ann.ti	-1,08	0,09	-0,08					

Rendimenti aggiornati al 06/01/2026

Portafoglio 31/12/2025

Fixed Income Style
Box™

Qualità Credito
Alto Med Basso
Bassa Med Alta
Sensibilità ai Tassi
Fondo

Duration Effettiva	6,18
Maturity effettiva	11,70
Qualità Credito Media	A







Credit Quality %

	0		0
AAA	9,83	BBB	14,60
AA	37,67	BB	0,00
A	34,71	B	0,00
		Below B	0,00
		Not Rated	3,19

Titoli principali

Nome	Settore	%
Euro Bobl Future Mar 26	—	6,70
5 Year Treasury Note Future...	—	5,31
10 Year Treasury Note Future...	—	4,47
Schroder ISF Alt Sctsd Inc I...	—	3,98
United States Treasury Notes...	—	3,26
Euro Schatz Future Mar 26	—	2,81
Japan (Government Of) 0.4%	—	2,68
Schroder ISF Gbl Crdt Hi...	—	2,49
Euro OAT Future Mar 26	—	2,20
Japan (Government Of) 0.5%	—	2,04
% Primi 10 Titoli sul Patrimonio		35,93
Numero Complessivo di Titoli Azionari		0
Numero Complessivo di Titoli Obbligazionari		514

Fixed Income Sector Weightings %

 Governativo	81,49
 Societario	24,21
 Cartolarizzazioni	30,12
 Enti Locali	0,00
 Liquidità ed equivalenti	-37,40
 Derivati	1,59

Coupon Range %	Fondo
0 coupon	0,45
Da 0 a 4 cedole	60,44
Da 4 a 6 cedole	31,62
Da 6 a 8 cedole	5,92
Da 8 a 10 cedole	1,22
Da 10 a 12 cedole	0,23
Oltre 12 cedole	0,12

Scadenze %

da 1 a 3	23,82
da 3 a 5	12,56
da 5 a 7	7,54
da 7 a 10	7,89
da 10 a 15	4,86
da 15 a 20	2,70
da 20 a 30	18,79
oltre 30	0,83

Anagrafica

Società di Gestione	Schroder Investment Management (Europe) S.A.	Patrimonio Classe (Mln)	0,32 USD	Investimento Min. Ingresso	1.000 EUR
Telefono	+352 341 342 202	(06/01/2026)		Investimento Min. Successivo	1.000 EUR
Web	www.schroders.com	Domicilio	LUSSEMBURGO	T.E.R.	-
Data di Partenza	02/11/2011	Valuta del Fondo	EUR	Spese correnti	1,59%
Nome del Gestore	James Ringer	UCITS	Si	Commissione di incentivo	0,00%
	Julien Houdain	Inc/Acc	Inc		
	Martin Coucke	ISIN	LU0694811240		
Data Inizio Gestione	30/06/2023				
NAV (06/01/2026)	EUR 7,14				
Patrimonio Netto (Mln)	1.046,25 USD				

(31/12/2025)