

Schroder International Selection Fund Global Bond B Accumulation EUR Hedged

Categoria Morningstar™

Obbligazionari Globali EUR-Hedged

Benchmark Morningstar

Morningstar Global Core Bond GR Hedged

EUR

Usato nel Report

Benchmark Dichiarato

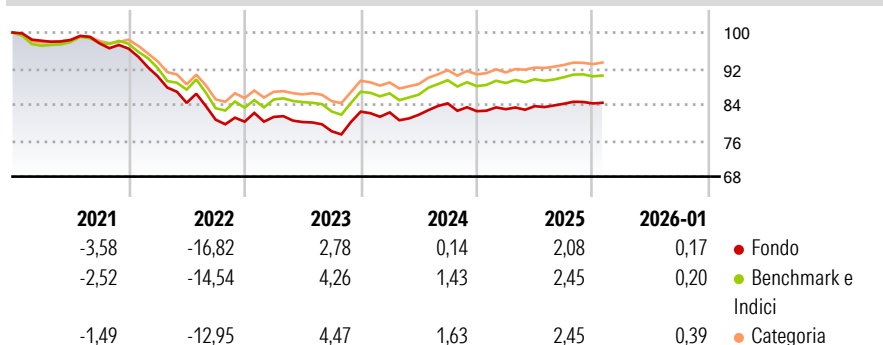
Bloomberg Global Aggregate TR EUR

Morningstar Rating™

★

Obiettivo d'Investimento Dichiarato

Ottenere un rendimento costituito dalla crescita del capitale e dal reddito principalmente tramite investimenti in obbligazioni ed altri titoli a tasso fisso e variabile, denominati in varie divise, emessi da governi, agenzie governative, organismi sopranazionali ed emittenti societari con non più del 20% delle attività nette del Comparto investite in titoli con rating creditizio inferiore all'investment grade (come assegnato da Standard & Poor's o altra agenzia di rating).


Rendimenti

Misure di Rischio

3Y Alpha	-1,15	3Y Sharpe Ratio	-0,45
3Y Beta	1,02	3Y Std Dev	4,36
3Y R-Squared	95,90	3Y Risk	Med
3Y Info Ratio	-1,34	5Y Risk	Med
3Y Tracking Error	0,88	10Y Risk	+Med

Basati su Morningstar Global Core Bond GR Hedged EUR (dove applicabile)

Rend. Cumulati %	Fondo	Bmk	Cat	Rendimenti Trimestrali %	Q1	Q2	Q3	Q4
3-Mesi	0,22	0,30	0,45	2026	-	-	-	-
6-Mesi	0,95	1,35	1,24	2025	0,52	0,82	0,63	0,10
1-Anno	2,15	2,44	2,50	2024	-0,21	-0,64	3,11	-2,05
3-Anni Ann.ti	1,14	2,51	2,78	2023	1,31	-1,41	-2,54	5,57
5-Anni Ann.ti	-3,25	-1,71	-1,17	2022	-6,36	-6,54	-4,43	-0,55
10-Anni Ann.ti	-1,02	0,00	0,04					

Rendimenti aggiornati al 10/02/2026

Portafoglio 31/01/2026

Fixed Income Style
Box™

Qualità Credito
Alto Med Basso
Bassa Med Alta
Sensibilità ai Tassi
Fondo

Duration Effettiva	6,37
Maturità effettiva	11,17
Qualità Credito Media	A







Credit Quality %

	0		0
AAA	10,62	BBB	16,31
AA	32,67	BB	1,01
A	37,05	B	0,00
		Below B	0,00
		Not Rated	2,34

Titoli principali

Nome	Settore	%
Schroder ISF Alt Sctsd Inc I...	—	3,92
United States Treasury Notes...	—	2,94
Euro Schatz Future Mar 26	—	2,80
Japan (Government Of) 0.4%	—	2,67
5 Year Treasury Note Future...	—	2,54
Schroder ISF Gbl Crdt Hi...	—	2,46
Japan (Government Of) 0.5%	—	2,02
2 Year Treasury Note Future...	—	2,01
Credit Agricole Italia...	—	1,79
Ultra US Treasury Bond...	—	1,76
% Primi 10 Titoli sul Patrimonio		24,93
Numero Complessivo di Titoli Azionari		0
Numero Complessivo di Titoli Obbligazionari		522

Fixed Income Sector Weightings %

 Governativo	73,90
 Societario	23,39
 Cartolarizzazioni	25,97
 Enti Locali	0,00
 Liquidità ed equivalenti	-24,71
 Derivati	1,46

Coupon Range %

0 coupon	0,38
Da 0 a 4 cedole	61,12
Da 4 a 6 cedole	30,27
Da 6 a 8 cedole	5,82
Da 8 a 10 cedole	2,25
Da 10 a 12 cedole	0,08
Oltre 12 cedole	0,08

Scadenze %

da 1 a 3	24,90
da 3 a 5	12,00
da 5 a 7	8,90
da 7 a 10	14,11
da 10 a 15	7,04
da 15 a 20	2,60
da 20 a 30	15,09
oltre 30	0,90

Anagrafica

Società di Gestione	Schroder Investment Management (Europe) S.A.	Patrimonio Classe (Mln)	3,68 USD	Investimento Min. Ingresso	1.000 EUR
Telefono	+352 341 342 202	(10/02/2026)		Investimento Min. Successivo	1.000 EUR
Web	www.schroders.com	Domicilio	LUSSEMBURGO	T.E.R.	-
Data di Partenza	02/11/2011	Valuta del Fondo	EUR	Spese correnti	1,54%
Nome del Gestore	James Ringer	UCITS	Si	Commissione di incentivo	0,00%
	Julien Houdain	Inc/Acc	Acc		
	Martin Coucke	ISIN	LU0694809426		
Data Inizio Gestione	30/06/2023				
NAV (10/02/2026)	EUR 10,23				
Patrimonio Netto (Mln)	1.067,63 USD				

(31/01/2026)