

DPAM B - Active Strategy B

Categoria Morningstar™

Bilanciati Aggressivi EUR

Benchmark Morningstar

Morningstar Euro Aggressive Global Target

Allocation NR EUR

Usato nel Report

Benchmark Dichiarato

Not Benchmarked

Morningstar Rating™

★★★

Obiettivo d'Investimento Dichiarato

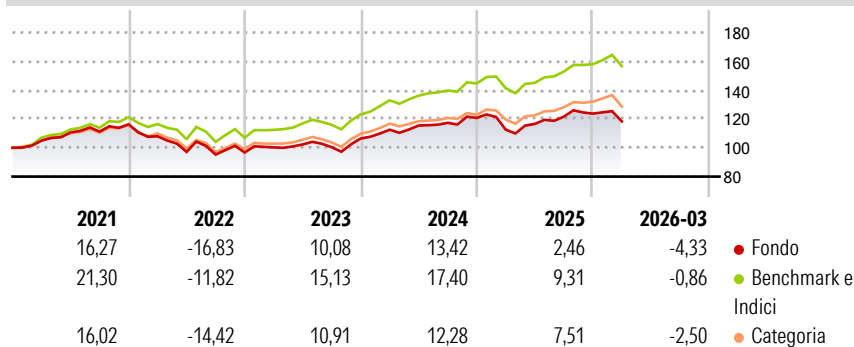
The objective of the sub-fund is to offer investors, by means of an actively managed portfolio, a long-term capital gain by investing in equity securities and/or debt securities of issuers worldwide. The sub-fund invests mainly (without any sectoral or geographical restriction whatsoever) in equity investment funds (UCITS and/or other UCIs) and on an ancillary basis in other investment funds (UCITS and/or other UCIs). The sub-fund may also invest directly in equities, bonds or other debt securities (up to 20% of its net assets). The sub-fund aims to limit its (direct and indirect) investments in shares and other equity securities to approximately 80% of its net assets.

Misure di Rischio

3Y Alpha	-6,10	3Y Sharpe Ratio	0,32
3Y Beta	1,07	3Y Std Dev	9,41
3Y R-Squared	94,51	3Y Risk	Med
3Y Info Ratio	-2,64	5Y Risk	Med
3Y Tracking Error	2,28	10Y Risk	Med

Basati su Morningstar Euro Aggressive Global Target Allocation NR EUR (dove applicabile)

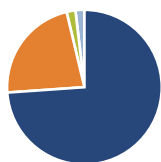
Rendimenti



Rend. Cumulati %	Fondo	Bmk	Cat	Rendimenti Trimestrali %	Q1	Q2	Q3	Q4
3-Mesi	0,77	3,44	1,31	2026	-4,33	-	-	-
6-Mesi	0,87	5,62	3,49	2025	-6,75	3,54	4,30	1,75
1-Anno	16,19	19,95	17,60	2024	5,74	2,61	1,58	2,91
3-Anni Ann.ti	8,25	13,68	10,76	2023	3,68	2,04	-1,84	6,00
5-Anni Ann.ti	3,40	8,84	5,38	2022	-7,15	-9,99	-1,96	1,51
10-Anni Ann.ti	5,79	9,26	6,39					

Rendimenti aggiornati al 28/04/2026

Portafoglio 31/12/2025



Asset Allocation %

- Azioni
- Obbligazioni
- Liquidità
- Altro

Netta

76,73
23,27
-1,92
1,93

Morningstar Style Box®

Stile Azionario

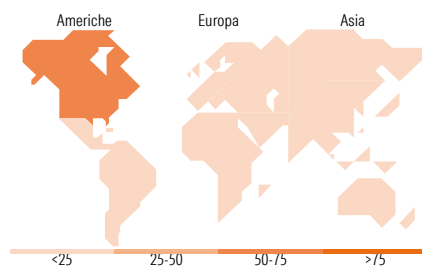
			Capitalizz.
			Large Mid Small
Value	Blend	Growth	

Reddito Fisso

			Qualità Credito
			Alto Med Basso
Bassa	Med	Alta	

Stile

Sensibilità ai Tassi



Titoli principali

Nome	Settore	%
DPAM L Equities US...	—	16,36
T. Rowe Price US Lrg Cap Gr...	—	8,48
DPAM B Eqs NewGems Sust P Cap	—	6,79
DPAM B Equities World Sust P...	—	5,75
DPAM B Eqs US Slection MSCI...	—	5,69
DPAM L Eqs EmMkts Sel MSCI...	—	5,55
DPAM L Bonds Climate Trends...	—	5,38
DPAM B Bonds Eur P Cap	—	4,61
DPAM B Equities Europe Sust...	—	4,49
DPAM L Bonds EUR Corporate...	—	4,46
% Primi 10 Titoli sul Patrimonio		67,55
Numero Complessivo di Titoli Azionari		0
Numero Complessivo di Titoli Obbligazionari		1

Distribuzione Settoriale %

	Fondo
Ciclico	32,45
Sensibile	54,53
Difensivo	13,01

Fixed Income Sector Weightings %

	Fondo
Governativo	54,14
Societario	55,09
Cartolarizzazioni	0,00
Enti Locali	0,00
Liquidità ed equivalenti	-13,90
Derivati	4,67

Ripartizione Geografica %

	Fondo
America	62,55
Stati Uniti	60,47
Canada	0,89
America Latina e Centrale	1,19
Europa	20,11
Regno Unito	3,50
Europa Occidentale - Euro	11,93
Europa Occidentale - Non Euro	3,31
Europa dell'Est	0,24
Africa	0,39
Medio Oriente	0,73
Asia	17,35
Giappone	5,42
Australasia	0,43
Asia - Paesi Sviluppati	5,23
Asia - Emergente	6,27

Anagrafica

Società di Gestione	Degroof Petercam Asset Management SA	Patrimonio Classe (Mln)	234,27 EUR	Investimento Min. Ingresso	1 Quota
Telefono	+32 2 287 99 01	Domicilio	BELGIO	Investimento Min. Successivo	1 Quota
Web	https://funds.degroofpetercam.com/	Valuta del Fondo	EUR	T.E.R.	-
Data di Partenza	02/11/2011	UCITS	Si	Spese correnti	1,66%
Nome del Gestore	Rudy Glorieux	Inc/Acc	Acc	Commissione di incentivo	-
Data Inizio Gestione	01/01/2016	ISIN	BE6227496963		

DPAM B - Active Strategy B

NAV (28/04/2026)

EUR 252,60

Patrimonio Netto (Mln)

276,36 EUR

(31/12/2025)