

Amundi Funds - Pioneer Flexible Opportunities A EUR (C)

Categoria Morningstar™

Bilanciati Flessibili USD

Benchmark Morningstar

Morningstar EAA USD Mod Target

Allocation NR USD

Usato nel Report

Benchmark Dichiarato

US CPI

Morningstar Rating™

★★★★

Obiettivo d'Investimento Dichiarato

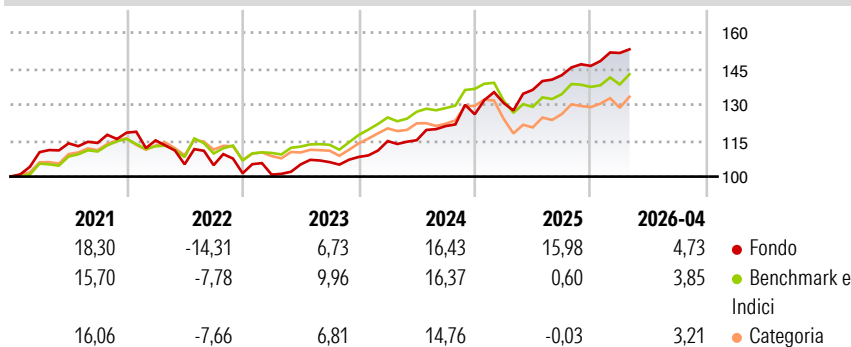
Il Comparto mira ad aumentare il valore degli investimenti e a generare un flusso di reddito superiore al tasso di inflazione statunitense nel medio-lungo termine. Il Comparto investe principalmente in un'ampia gamma di titoli su scala mondiale, ivi inclusi quelli dei mercati emergenti. L'insieme di titoli può comprendere titoli azionari, titoli di stato e obbligazioni societarie, titoli del mercato monetario e investimenti i cui valori sono legati ai prezzi delle materie prime. Il Comparto gestisce in modo flessibile la propria esposizione alle diverse valute.

Misure di Rischio

3Y Alpha	4,98	3Y Sharpe Ratio	1,52
3Y Beta	1,02	3Y Std Dev	7,36
3Y R-Squared	67,97	3Y Risk	Med
3Y Info Ratio	1,06	5Y Risk	+Med
3Y Tracking Error	5,29	10Y Risk	+Med

Basati su Morningstar EAA USD Mod Target Allocation NR USD (dove applicabile)

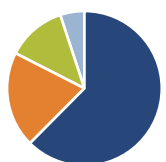
Rendimenti



Rend. Cumulati %	Fondo	Bmk	Cat	Rendimenti Trimestrali %	Q1	Q2	Q3	Q4
3-Mesi	2,30	3,52	3,05	2026	3,68	-	-	-
6-Mesi	3,62	3,92	4,91	2025	3,68	4,23	4,47	2,72
1-Anno	15,00	9,70	11,58	2024	6,10	0,30	5,12	4,07
3-Anni Ann.ti	14,70	9,17	7,17	2023	-0,57	4,24	0,90	2,05
5-Anni Ann.ti	6,88	6,76	5,25	2022	-2,73	-8,66	-0,33	-3,23
10-Anni Ann.ti	6,02	6,77	5,53					

Rendimenti aggiornati al 12/05/2026

Portafoglio 31/03/2026



Asset Allocation %

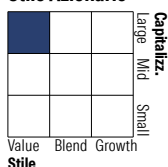
- Azioni
- Obbligazioni
- Liquidità
- Altro

Netta

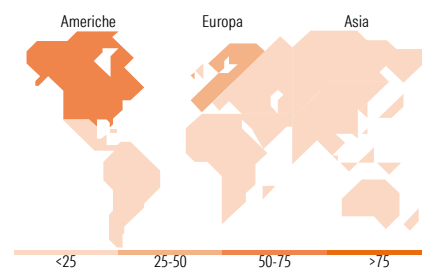
62,44
20,07
12,42
5,07

Morningstar Style Box®

Stile Azionario



Reddito Fisso



Titoli principali

Nome	Settore	%
Amundi US Equity High Income...	—	5,35
United States Treasury Notes...	—	4,73
United States Treasury Notes...	—	4,64
United States Treasury Notes...	—	4,63
iShares US Mortgage Backed...	—	4,51
Newmont Corp	🏠	4,33
United States Treasury Bills	—	4,33
Iberdrola SA	💡	3,11
CRH PLC	🏠	2,74
United States Treasury Bills	—	2,64
% Primi 10 Titoli sul Patrimonio		41,01
Numero Complessivo di Titoli Azionari		45
Numero Complessivo di Titoli Obbligazionari		7

Distribuzione Settoriale %

	Fondo
🔄 Ciclico	38,31
📈 Sensibile	29,11
🛡️ Difensivo	32,57

Fixed Income Sector Weightings %

	Fondo
🏛️ Governativo	82,28
⚙️ Societario	0,01
🏠 Cartolarizzazioni	13,86
🏢 Enti Locali	0,00
📄 Liquidità ed equivalenti	4,67
📑 Derivati	-0,82

Ripartizione Geografica %

	Fondo
America	61,06
Stati Uniti	58,53
Canada	0,00
America Latina e Centrale	2,52
Europa	29,81
Regno Unito	3,09
Europa Occidentale - Euro	26,72
Europa Occidentale - Non Euro	0,00
Europa dell'Est	0,00
Africa	0,00
Medio Oriente	0,00
Asia	9,13
Giappone	0,00
Australasia	0,00
Asia - Paesi Sviluppati	9,13
Asia - Emergente	0,00

Anagrafica

Società di Gestione	Amundi Luxembourg S.A.	Patrimonio Classe (Mln)	2,03 EUR	Investimento Min. Ingresso	1/1.000 Quota
Telefono	+352 47 676667	(12/05/2026)		Investimento Min. Successivo	-
Web	www.amundi.com	Domicilio	LUSSEMBURGO	T.E.R.	1,79%
Data di Partenza	16/11/2011	Valuta del Fondo	EUR	Spese correnti	1,75%
Nome del Gestore	-	UCITS	Si	Commissione di incentivo	20,00%
Data Inizio Gestione	16/11/2011	Inc/Acc	Acc		
NAV (12/05/2026)	EUR 127,71	ISIN	LU1883340322		
Patrimonio Netto (Mln)	41,51 USD				

(31/03/2026)