

# AB SICAV I - Select US Equity Portfolio A EUR H Acc

## Categoria Morningstar™

Azionari Altri Settori

## Benchmark Morningstar

Not Categorized  
Usato nel Report

## Benchmark Dichiarato

S&amp;P 500 TR USD

## Morningstar Rating™

Senza rating

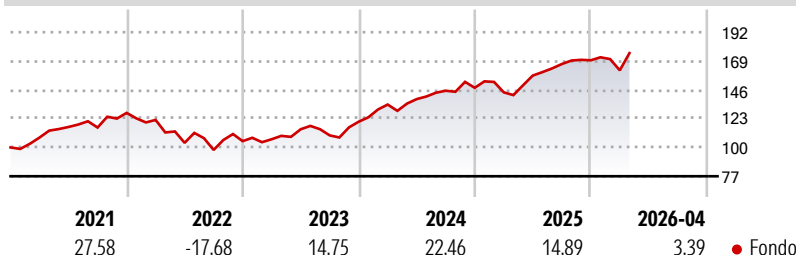
### Obiettivo d'Investimento Dichiarato

Il Comparto mira a realizzare un rendimento superiore del vostro investimento rispetto al grado di rischio assunto. In condizioni normali, il Comparto investe principalmente in titoli azionari negoziati nelle borse statunitensi di società selezionate per il loro potenziale di crescita nel lungo termine. Tuttavia, le posizioni vengono costantemente modificate in risposta a fattori connessi alle società, economici e di mercato, il che può portare a un elevato livello di operazioni su titoli. Inoltre, il Comparto può, in misura più limitata, investire in titoli azionari quotati su borse non statunitensi e in altre attività o strumenti simili consentiti, quali i fondi quotati in borsa (exchange traded funds – ETF).

### Misure di Rischio

3Y Alpha	-	3Y Sharpe Ratio	1,14
3Y Beta	-	3Y Std Dev	11,94
3Y R-Squared	-	3Y Risk	-
3Y Info Ratio	-	5Y Risk	-
3Y Tracking Error	-	10Y Risk	-

### Rendimenti



### Rend. Cumulati %

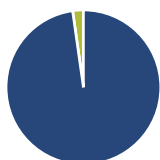
Periodo	Fondo
3-Mesi	5,05
6-Mesi	5,10
1-Anno	20,90
3-Anni Ann.ti	18,47
5-Anni Ann.ti	10,07
10-Anni Ann.ti	11,11

Rendimenti aggiornati al 12/05/2026

### Rendimenti

Periodo	Q1	Q2	Q3	Q4
2026	-4,71	-	-	-
2025	-2,46	9,32	5,82	1,81
2024	11,39	3,23	4,82	1,60
2023	1,43	7,47	-4,26	9,94
2022	-4,40	-15,00	-5,46	7,16

### Portafoglio 31/03/2026



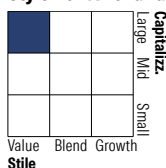
#### Asset Allocation %

Azioni	97,76
Obbligazioni	0,00
Liquidità	2,24
Altro	0,00

#### Netta

Netta	97,76
Obbligazioni	0,00
Liquidità	2,24
Altro	0,00

#### Style Box Azionaria

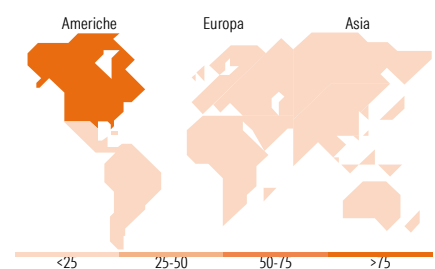


#### Mkt Cap %

Giant	47,39
Large	47,04
Medium	5,02
Small	0,55
Micro	0,00

#### Capitalizzazione media di mercato

Ave Mkt Cap USD	513.568,22
-----------------	------------



### Titoli principali

Nome	Settore	%
NVIDIA Corp	📠	7,24
Berkshire Hathaway Inc Class B	🏠	5,74
Apple Inc	📠	5,71
Alphabet Inc Class A	📠	5,07
Microsoft Corp	📠	4,43
Amazon.com Inc	🏠	3,16
Broadcom Inc	📠	2,36
Exxon Mobil Corp	🔥	2,13
Honeywell International Inc	⚙️	1,94
Meta Platforms Inc Class A	📠	1,90
% Primi 10 Titoli sul Patrimonio		39,70
Numero Complessivo di Titoli Azionari		83
Numero Complessivo di Titoli Obbligazionari		0

### Distribuzione Settoriale %

Settore	Fondo
<b>Ciclico</b>	<b>26,00</b>
Materie Prime	1,47
Beni di Consumo Ciclici	6,29
Finanza	18,23
Immobiliare	-
<b>Sensibile</b>	<b>56,27</b>
Telecomunicazioni	10,97
Energia	6,34
Beni Industriali	10,74
Tecnologia	28,22
<b>Difensivo</b>	<b>17,73</b>
Beni Difensivi	6,27
Salute	10,21
Servizi di Pubblica Utilità	1,25

### Ripartizione Geografica %

Regione	Fondo
<b>America</b>	<b>99,27</b>
Stati Uniti	99,27
Canada	0,00
America Latina e Centrale	0,00
<b>Europa</b>	<b>0,73</b>
Regno Unito	0,00
Europa Occidentale - Euro	0,73
Europa Occidentale - Non Euro	0,00
Europa dell'Est	0,00
Africa	0,00
Medio Oriente	0,00
<b>Asia</b>	<b>0,00</b>
Giappone	0,00
Australasia	0,00
Asia - Paesi Sviluppati	0,00
Asia - Emergente	0,00

### Anagrafica

Società di Gestione	AllianceBernstein (Luxembourg) S.à r.l.	Patrimonio Classe (Mln)	194,02 EUR	Investimento Min. Ingresso	2.000 EUR
Telefono	+352 46 39 36 151	Domicilio	LUSSEMBURGO	Investimento Min. Successivo	750 EUR
Web	www.abglobal.com	Valuta del Fondo	EUR	T.E.R.	1,97%
Data di Partenza	28/10/2011	UCITS	Si	Spese correnti	1,99%
Nome del Gestore	Kurt Feuerman	Inc/Acc	Acc	Commissione di incentivo	0,00%
	Matthew Blickman	ISIN	LU0683600646		
Data Inizio Gestione	12/01/2026				

# AB SICAV I - Select US Equity Portfolio A EUR H Acc

NAV (12/05/2026)

EUR 70,28

Patrimonio Netto (Mln)

7.514,41 USD

(31/03/2026)