

Natixis International Funds (Lux) I - Ostrum Global Inflation Fund RE/A (EUR)

Categoria Morningstar™

Obbligazionari Inflation-Linked Globali - EUR Hedged

Benchmark Morningstar

 Morningstar Global Treasury Inflation-Linked Securities GR Hedged EUR
Usato nel Report

Benchmark Dichiarato

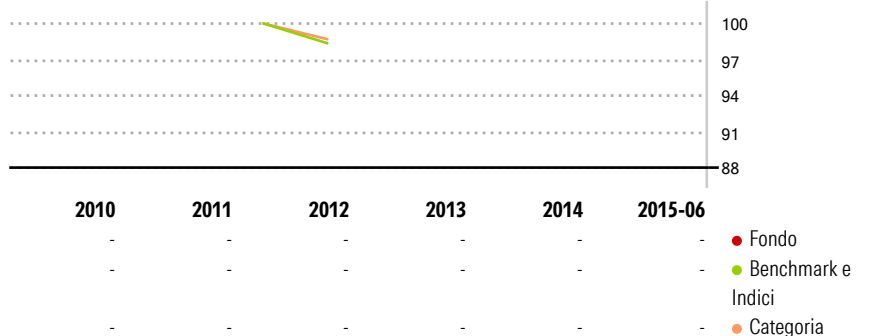
Bloomberg Wld Govt Infl Lkd TR Hdg EUR

Morningstar Rating™

Senza rating

Obiettivo d'Investimento Dichiarato

L'obiettivo d'investimento di Natixis Global Inflation Fund (il "Fondo") consiste nel generare rendimenti complessivi elevati tramite redditi regolari e l'aprezzamento del capitale.

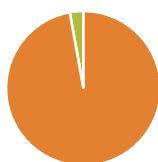
Rendimenti

Misure di Rischio

| | | | |
|-------------------|---|-----------------|---|
| 3Y Alpha | - | 3Y Sharpe Ratio | - |
| 3Y Beta | - | 3Y Std Dev | - |
| 3Y R-Squared | - | 3Y Risk | - |
| 3Y Info Ratio | - | 5Y Risk | - |
| 3Y Tracking Error | - | 10Y Risk | - |

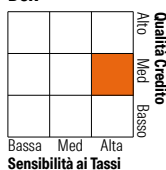
Basati su Morningstar Global Treasury Inflation-Linked Securities GR Hedged EUR (dove applicabile)

| Rend. Cumulati % | Fondo | Bmk | Cat | Rendimenti Trimestrali % | Q1 | Q2 | Q3 | Q4 |
|------------------|-------|-------|-------|--------------------------|----|----|----|----|
| 3-Mesi | - | -0,22 | -0,12 | 2026 | - | - | - | - |
| 6-Mesi | - | 0,94 | 0,71 | 2025 | - | - | - | - |
| 1-Anno | - | 1,79 | 1,56 | 2024 | - | - | - | - |
| 3-Anni Ann.ti | - | 1,08 | 1,35 | 2023 | - | - | - | - |
| 5-Anni Ann.ti | - | -2,92 | -1,61 | 2022 | - | - | - | - |
| 10-Anni Ann.ti | - | 0,09 | 0,12 | | - | - | - | - |

Rendimenti aggiornati al 16/06/2015

Portafoglio 31/05/2026


| Asset Allocation % | Netta |
|--------------------|-------|
| ● Azioni | 0,00 |
| ● Obbligazioni | 97,16 |
| ● Liquidità | 2,84 |
| ● Altro | 0,00 |

Fixed Income Style
Box™


| | |
|-----------------------|------|
| Duration Effettiva | - |
| Maturity effettiva | 9,42 |
| Qualità Credito Media | A |

| Credit Quality % | Fond | Credit Quality % | Fond |
|------------------|-------|------------------|------|
| AAA | 7,03 | BBB | 0,49 |
| AA | 71,71 | BB | 0,00 |
| A | 18,08 | B | 0,00 |
| | | Below B | 0,00 |
| | | Not Rated | 2,69 |

Titoli principali

| Nome | Settore | % |
|---|---------|-------|
| United States Treasury Bonds... | - | 11,13 |
| United States Treasury Bonds... | - | 5,14 |
| Spain (Kingdom of) 0.7% | - | 4,43 |
| France (Republic Of) 0.1% | - | 4,43 |
| United States Treasury Notes... | - | 4,37 |
| United Kingdom of Great... | - | 2,96 |
| France (Republic Of) 0.1% | - | 2,94 |
| United States Treasury Notes... | - | 2,94 |
| United States Treasury Notes... | - | 2,50 |
| United States Treasury Notes... | - | 2,47 |
| % Primi 10 Titoli sul Patrimonio | | 43,33 |
| Numero Complessivo di Titoli Azionari | | 0 |
| Numero Complessivo di Titoli Obbligazionari | | 100 |

Fixed Income Sector Weightings %

| | Fondo |
|----------------------------|-------|
| 🏛️ Governativo | 97,09 |
| 🏢 Societario | 0,06 |
| 🏠 Cartolarizzazioni | 0,00 |
| 👤 Enti Locali | 0,00 |
| 📄 Liquidità ed equivalenti | 3,26 |
| 📑 Derivati | -0,42 |

Coupon Range %

| | Fondo |
|-------------------|-------|
| 0 coupon | 0,05 |
| Da 0 a 4 cedole | 99,95 |
| Da 4 a 6 cedole | 0,00 |
| Da 6 a 8 cedole | 0,00 |
| Da 8 a 10 cedole | 0,00 |
| Da 10 a 12 cedole | 0,00 |
| Oltre 12 cedole | 0,00 |

Scadenze %

| | Fondo |
|------------|-------|
| da 1 a 3 | 21,89 |
| da 3 a 5 | 10,82 |
| da 5 a 7 | 18,32 |
| da 7 a 10 | 18,86 |
| da 10 a 15 | 10,40 |
| da 15 a 20 | 8,20 |
| da 20 a 30 | 8,55 |
| oltre 30 | 2,88 |

Anagrafica

| | | | | | |
|------------------------|---|-------------------------|--------------|------------------------------|-------|
| Società di Gestione | Natixis Investment Managers International | Patrimonio Classe (Mln) | 0,00 EUR | Investimento Min. Ingresso | - |
| Telefono | +33 1 78408000 | (16/06/2015) | | Investimento Min. Successivo | - |
| Web | www.im.natixis.com | Domicilio | LUSSEMBURGO | T.E.R. | 1,40% |
| Data di Partenza | 22/05/2015 | Valuta del Fondo | EUR | Spese correnti | 1,45% |
| Nome del Gestore | Sophie Potard | UCITS | Si | Commissione di incentivo | - |
| Data Inizio Gestione | 12/12/2011 | Inc/Acc | Acc | | |
| NAV (16/06/2015) | EUR 98,52 | ISIN | LU0477156102 | | |
| Patrimonio Netto (Mln) | 31,23 EUR | | | | |

(31/05/2026)

[See disclosures for more details](#)

© 2026 Morningstar Italia. Tutti i diritti sono riservati. Le informazioni qui contenute: (1) sono proprietà di Morningstar, (2) non possono essere copiate, (3) non costituiscono consiglio di investimento; (4) sono fornite con scopi informativi; (5) sono ritenute attendibili da Morningstar che, pertanto, ne garantisce il maggior grado di accuratezza e completezza possibile, fatto salvo il caso in cui queste Le siano state fornite in modo errato e/o non completo dalle relative società produttrici; (6) sono estratte dai dati del fondo disponibili e riferiti a date temporali diverse. Morningstar non è responsabile per qualunque danno o perdita derivante da qualunque uso delle informazioni e chi visiona tali informazioni sarà responsabile dell'uso che andrà a farne. Non vi è naturalmente garanzia alcuna che i risultati del passato trovino un riscontro nel futuro.