

# Natixis International Funds (Lux) I - Harris Associates Global Equity Fund RE/A (EUR)

## Categoria Morningstar™

Azionari Internazionali Large Cap Value

## Benchmark Morningstar

Morningstar Global Value Target Market

Exposure NR USD

Usato nel Report

## Benchmark Dichiarato

MSCI World NR USD

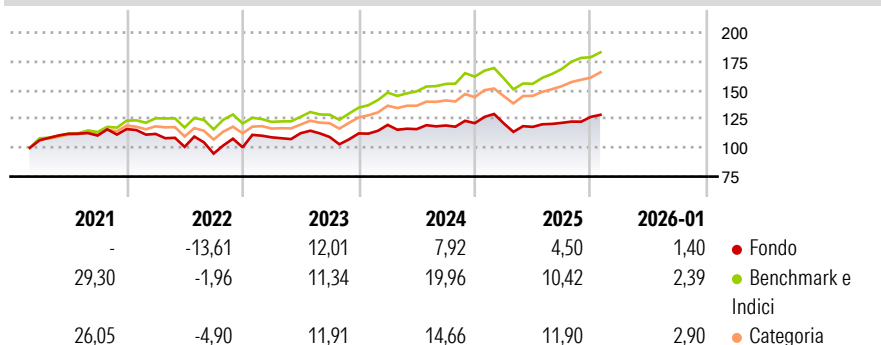
## Morningstar Rating™

★

### Obiettivo d'Investimento Dichiarato

L'obiettivo di investimento del Comparto è di ottenere il massimo rendimento complessivo e di perseguire un apprezzamento del capitale nel lungo termine attraverso investimenti in titoli azionari, nel rispetto di criteri prudenziali e permanenti relativi alla ripartizione dei rischi, alla qualità del credito ed alla liquidità dei singoli titoli.

### Rendimenti



### Misure di Rischio

3Y Alpha	-8,52	3Y Sharpe Ratio	0,23
3Y Beta	1,10	3Y Std Dev	10,42
3Y R-Squared	88,13	3Y Risk	Med
3Y Info Ratio	-1,95	5Y Risk	-
3Y Tracking Error	4,36	10Y Risk	-

Basati su Morningstar Global Value Target Market Exposure NR USD (dove applicabile)

### Rend. Cumulati %

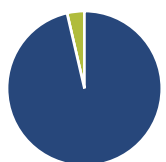
	Fondo	Bmk	Cat
3-Mesi	4,47	6,84	8,21
6-Mesi	5,45	15,05	13,56
1-Anno	-0,38	11,43	12,66
3-Anni Ann.ti	3,86	13,66	12,36
5-Anni Ann.ti	-	12,91	11,12
10-Anni Ann.ti	-	11,41	9,74

Rendimenti aggiornati al 16/02/2026

### Rendimenti Trimestrali %

	Q1	Q2	Q3	Q4
2026	-	-	-	-
2025	-0,14	-2,51	2,97	4,25
2024	6,61	-3,10	2,74	1,68
2023	8,64	3,29	-2,94	2,85
2022	-3,59	-10,01	-5,81	5,71

### Portafoglio 31/01/2026



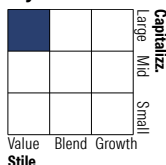
#### Asset Allocation %

- Azioni
- Obbligazioni
- Liquidità
- Altro

#### Netta

96,38  
0,00  
3,62  
0,00

#### Style Box Azionaria

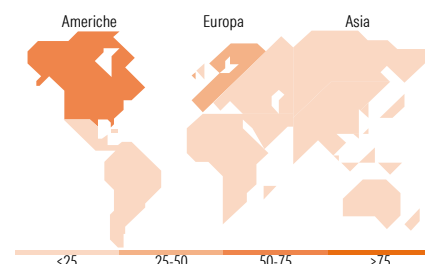


#### Mkt Cap %

Giant	16,63
Large	38,33
Medium	35,99
Small	9,05
Micro	0,00

#### Capitalizzazione media di mercato

Ave Mkt Cap USD	49.641,8
	2



### Titoli principali

Nome	Settore	%
DSV AS	Logistica	2,93
Becton Dickinson & Co	Sanità	2,89
Dassault Systemes SE	Industria	2,79
Sysco Corp	Alimentari	2,72
Ashtead Group PLC	Finanza	2,72
IQVIA Holdings Inc	Sanità	2,71
BNP Paribas Act. Cat.A	Finanza	2,70
Julius Baer Gruppe AG	Finanza	2,65
Samsung Electronics Co Ltd...	Tecnologia	2,63
Airbnb Inc Ordinary Shares - ...	Alloggio	2,49
% Primi 10 Titoli sul Patrimonio		27,24
Numero Complessivo di Titoli Azionari		51
Numero Complessivo di Titoli Obbligazionari		0

### Distribuzione Settoriale %

	Fondo
<b>Ciclico</b>	<b>40,37</b>
Materie Prime	6,69
Beni di Consumo Ciclici	15,47
Finanza	18,21
Immobiliare	-
<b>Sensibile</b>	<b>33,15</b>
Telecomunicazioni	3,16
Energia	3,91
Beni Industriali	10,73
Tecnologia	15,36
<b>Difensivo</b>	<b>26,48</b>
Beni Difensivi	9,84
Salute	16,64
Servizi di Pubblica Utilità	-

### Ripartizione Geografica %

	Fondo
<b>America</b>	<b>50,20</b>
Stati Uniti	50,20
Canada	0,00
America Latina e Centrale	0,00
<b>Europa</b>	<b>41,53</b>
Regno Unito	6,15
Europa Occidentale - Euro	26,27
Europa Occidentale - Non Euro	9,11
Europa dell'Est	0,00
Africa	0,00
Medio Oriente	0,00
<b>Asia</b>	<b>8,27</b>
Giappone	0,40
Australasia	0,00
Asia - Paesi Sviluppati	5,00
Asia - Emergente	2,88

### Anagrafica

Società di Gestione	Natixis Investment Managers International	Patrimonio Classe (Mln)	0,01 EUR	Investimento Min. Ingresso	-
Telefono	+33 1 78408000	(16/02/2026)		Investimento Min. Successivo	-
Web	www.im.natixis.com	Domicilio	LUSSEMBURGO	T.E.R.	2,70%
Data di Partenza	04/02/2013	Valuta del Fondo	EUR	Spese correnti	2,75%
Nome del Gestore	-	UCITS	Si	Commissione di incentivo	-
Data Inizio Gestione	01/01/2017	Inc/Acc	Acc		
NAV (16/02/2026)	EUR 252,80	ISIN	LU0477156524		

# Natixis International Funds (Lux) I - Harris Associates Global Equity Fund RE/A (EUR)

Patrimonio Netto (Mln) 627,48 USD

(31/01/2026)