

# Ninety One Global Strategy Fund - Emerging Markets Multi-Asset Fund A Acc USD

## Categoria Morningstar™

Bilanciati Globali Mercati Emergenti

## Benchmark Morningstar

Cat 50%JPM EMBI Plus TR&amp;50%MSCI EM

NR

Usato nel Report

## Benchmark Dichiarato

25% JPM GBI-EM Global Diversified TR USD,  
25% JPM EMBI Global Diversified TR USD,  
50% MSCI EM NR USD

## Morningstar Rating™

★★★★

### Obiettivo d'Investimento Dichiarato

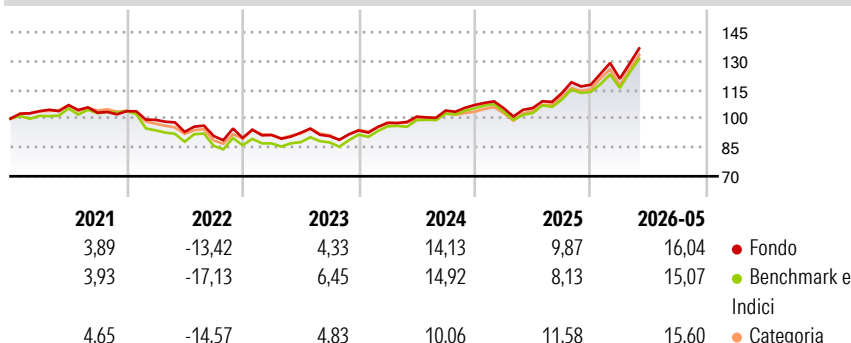
Il Fondo cerca di accrescere il valore dell'investimento a lungo termine. Il Fondo investe principalmente in una combinazione di attività, tra cui: azioni di società, obbligazioni (impegni contrattuali a rimborsare il denaro preso in prestito che, di norma, pagano interessi a scadenze fisse), immobili, materie prime, strumenti del mercato monetario (tipi di titoli negoziabili in cui è possibile depositare liquidità per brevi periodi), liquidità e altre classi di attività idonee. Gli emittenti di tali investimenti si trovano nei mercati emergenti (paesi che in termini economici sono meno sviluppati dei principali paesi occidentali) o svolgono una percentuale consistente delle proprie attività commerciali in tali mercati. Gli investimenti...

### Misure di Rischio

3Y Alpha	-0,21	3Y Sharpe Ratio	1,11
3Y Beta	1,02	3Y Std Dev	10,15
3Y R-Squared	96,86	3Y Risk	Med
3Y Info Ratio	0,02	5Y Risk	Med
3Y Tracking Error	2,15	10Y Risk	-Med

Basati su Cat 50%JPM EMBI Plus TR&amp;50%MSCI EM NR (dove applicabile)

### Rendimenti



Rend. Cumulati %	Fondo	Bmk	Cat	Rendimenti Trimestrali %	Q1	Q2	Q3	Q4
3-Mesi	14,74	14,73	13,65	2026	2,66	-	-	-
6-Mesi	21,12	19,00	19,22	2025	-1,56	0,09	7,34	3,89
1-Anno	33,01	30,45	30,07	2024	4,29	3,25	3,16	2,74
3-Anni Ann.ti	14,85	15,20	14,06	2023	1,72	1,24	-1,87	3,24
5-Anni Ann.ti	5,76	5,19	5,27	2022	-4,34	-6,28	-2,31	-1,14
10-Anni Ann.ti	6,63	6,21	6,39					

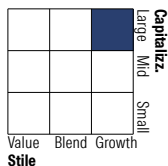
Rendimenti aggiornati al 25/06/2026

### Portafoglio 31/05/2026

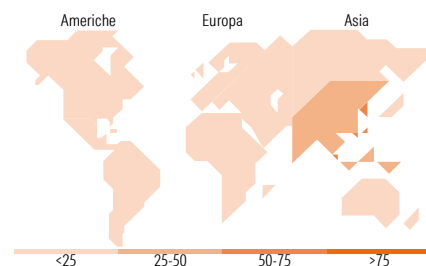


### Morningstar Style Box®

#### Stile Azionario



#### Reddito Fisso



### Titoli principali

Nome	Settore	%
Taiwan Semiconductor...	📱	7,81
Samsung Electronics Co Ltd	📱	5,45
Ninety One GSF EM Sst Blnd...	—	5,31
SK Hynix Inc	📱	5,01
Ninety One GSF EM Ldrs S Acc...	—	3,17
Tencent Holdings Ltd	📱	1,84
Ibovespa Future June 26	—	1,70
MediaTek Inc	📱	1,48
Delta Electronics Inc	📱	1,31
Alibaba Group Holding Ltd...	📱	1,26
% Primi 10 Titoli sul Patrimonio		34,34
Numero Complessivo di Titoli Azionari		96
Numero Complessivo di Titoli Obbligazionari		174

### Distribuzione Settoriale %

Settore	Fondo
🔄 Ciclico	30,34
📈 Sensibile	57,74
🛡️ Difensivo	11,91

### Fixed Income Sector Weightings %

Settore	Fondo
🏛️ Governativo	65,31
🏠 Societario	4,45
📄 Cartolarizzazioni	0,00
🏠 Enti Locali	0,00
📄 Liquidità ed equivalenti	25,92
📄 Derivati	4,32

### Ripartizione Geografica %

Regione	Fondo
<b>America</b>	<b>10,74</b>
Stati Uniti	1,47
Canada	0,00
America Latina e Centrale	9,27
<b>Europa</b>	<b>11,11</b>
Regno Unito	0,40
Europa Occidentale - Euro	2,06
Europa Occidentale - Non Euro	0,00
Europa dell'Est	1,57
Africa	4,46
Medio Oriente	2,61
<b>Asia</b>	<b>78,14</b>
Giappone	0,00
Australasia	0,00
Asia - Paesi Sviluppati	50,16
Asia - Emergente	27,98

### Anagrafica

Società di Gestione	Ninety One Luxembourg S.A.	Patrimonio Classe (Mln)	0,10 USD	Investimento Min. Ingresso	3.000 USD
Telefono	+352 28 12 77 20	Domicilio	LUSSEMBURGO	Investimento Min. Successivo	750 USD
Web	www.ninetyone.com	Valuta del Fondo	USD	T.E.R.	-
Data di Partenza	05/12/2011	UCITS	Si	Spese correnti	2,13%
Nome del Gestore	-	Inc/Acc	Acc	Commissione di incentivo	-
Data Inizio Gestione	01/02/2016	ISIN	LU0700851271		

See disclosures for more details

© 2026 Morningstar Italia. Tutti i diritti sono riservati. Le informazioni qui contenute: (1) sono proprietà di Morningstar, (2) non possono essere copiate, (3) non costituiscono consiglio di investimento; (4) sono fornite con scopi informativi; (5) sono ritenute attendibili da Morningstar che, pertanto, ne garantisce il maggior grado di accuratezza e completezza possibile, fatto salvo il caso in cui queste Le siano state fornite in modo errato e/o non completo dalle relative società prodotte; (6) sono estratte dai dati del fondo disponibili e riferiti a date temporali diverse. Morningstar non è responsabile per qualunque danno o perdita derivante da qualunque uso delle informazioni e chi visiona tali informazioni sarà responsabile dell'uso che andrà a farne. Non vi è naturalmente garanzia alcuna che i risultati del passato trovino un riscontro nel futuro.

# Ninety One Global Strategy Fund - Emerging Markets Multi-Asset Fund A Acc USD

NAV (25/06/2026)

USD 33,88

Patrimonio Netto (Mln)

602,52 USD

(31/05/2026)

[See disclosures for more details](#)

© 2026 Morningstar Italia. Tutti i diritti sono riservati. Le informazioni qui contenute: (1) sono proprietà di Morningstar, (2) non possono essere copiate, (3) non costituiscono consiglio di investimento; (4) sono fornite con scopi informativi; (5) sono ritenute attendibili da Morningstar che, pertanto, ne garantisce il maggior grado di accuratezza e completezza possibile, fatto salvo il caso in cui queste Le siano state fornite in modo errato e/o non completo dalle relative società prodotte; (6) sono estratte dai dati del fondo disponibili e riferiti a date temporali diverse. Morningstar non è responsabile per qualunque danno o perdita derivante da qualunque uso delle informazioni e chi visiona tali informazioni sarà responsabile dell'uso che andrà a farne. Non vi è naturalmente garanzia alcuna che i risultati del passato trovino un riscontro nel futuro.

