

# Templeton Global Focus Fund A (acc)HKD

## Categoria Morningstar™

Azionari Internazionali Large Cap Blend

## Benchmark Morningstar

Morningstar Global Target Market

Exposure NR USD

Usato nel Report

## Benchmark Dichiarato

MSCI ACWI NR USD

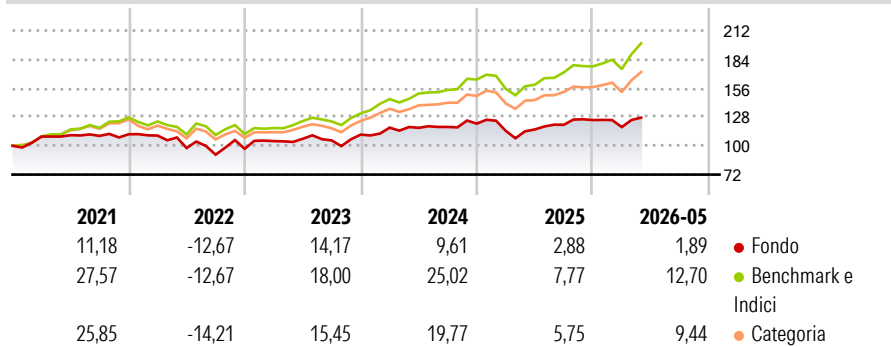
## Morningstar Rating™

★

### Obiettivo d'Investimento Dichiarato

Obiettivo di investimento: > Rivalutazione del capitale  
Strategia di investimento: Il Comparto investirà in titoli azionari e obbligazioni di debito di società e governi di qualsiasi nazione. Il Comparto investirà principalmente in azioni ordinarie.

### Rendimenti



### Misure di Rischio

3Y Alpha	-10,29	3Y Sharpe Ratio	0,38
3Y Beta	1,01	3Y Std Dev	12,29
3Y R-Squared	85,16	3Y Risk	Med
3Y Info Ratio	-2,18	5Y Risk	+Med
3Y Tracking Error	5,39	10Y Risk	+Med

Basati su Morningstar Global Target Market Exposure NR USD (dove applicabile)

### Rend. Cumulati %

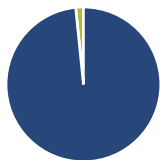
	Fondo	Bmk	Cat
3-Mesi	9,38	15,69	14,60
6-Mesi	3,42	14,03	10,20
1-Anno	11,57	26,75	20,01
3-Anni Ann.ti	6,58	17,65	13,64
5-Anni Ann.ti	3,22	11,75	8,76
10-Anni Ann.ti	4,52	12,41	9,96

Rendimenti aggiornati al 30/06/2026

### Rendimenti

	Q1	Q2	Q3	Q4
2026	-5,45	-	-	-
2025	-5,74	1,17	3,94	3,80
2024	6,11	-0,17	0,73	2,72
2023	7,69	2,12	-1,43	5,32
2022	-1,14	-11,01	-6,60	6,27

### Portafoglio 31/05/2026



#### Asset Allocation %

- Azioni
- Obbligazioni
- Liquidità
- Altro

#### Netta

98,39  
0,00  
1,61  
0,00

#### Style Box Azionaria

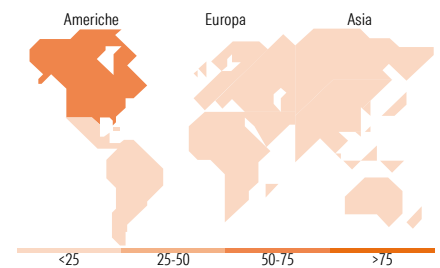


#### Mkt Cap %

Giant	61,50
Large	27,98
Medium	7,75
Small	2,77
Micro	0,00

#### Capitalizzazione media di mercato

Ave Mkt Cap USD	365.525,06
-----------------	------------



### Titoli principali

Nome	Settore	%
Alphabet Inc Class A	☎	6,26
Apple Inc	📱	5,91
NVIDIA Corp	📡	5,50
AstraZeneca PLC	🏥	4,98
Amazon.com Inc	📦	4,28
BP PLC	🛢	4,08
Lvmh Moet Hennessy Louis...	🍷	3,92
ASML Holding NV	📡	3,84
Taiwan Semiconductor...	📡	3,83
Microsoft Corp	📡	3,46
% Primi 10 Titoli sul Patrimonio		46,05
Numero Complessivo di Titoli Azionari		34
Numero Complessivo di Titoli Obbligazionari		0

### Distribuzione Settoriale %

	Fondo
<b>Ciclico</b>	<b>30,91</b>
Materie Prime	7,30
Beni di Consumo Ciclici	15,18
Finanza	8,43
Immobiliare	-
<b>Sensibile</b>	<b>59,12</b>
Telecomunicazioni	8,52
Energia	4,15
Beni Industriali	17,22
Tecnologia	29,24
<b>Difensivo</b>	<b>9,97</b>
Beni Difensivi	1,81
Salute	8,16
Servizi di Pubblica Utilità	-

### Ripartizione Geografica %

	Fondo
<b>America</b>	<b>57,14</b>
Stati Uniti	57,14
Canada	0,00
America Latina e Centrale	0,00
<b>Europa</b>	<b>31,01</b>
Regno Unito	9,21
Europa Occidentale - Euro	18,93
Europa Occidentale - Non Euro	2,87
Europa dell'Est	0,00
Africa	0,00
Medio Oriente	0,00
<b>Asia</b>	<b>11,85</b>
Giappone	4,45
Australasia	0,00
Asia - Paesi Sviluppati	5,71
Asia - Emergente	1,69

### Anagrafica

Società di Gestione	Franklin Templeton International Services S.à r.l.	Patrimonio Classe (Mln)	1,94 HKD	Investimento Min. Ingresso	1.000 USD
		(30/06/2026)		Investimento Min. Successivo	1.000 USD
		Domicilio	LUSSEMBURGO	T.E.R.	1,82%
Telefono	+352 46 66 67 212	Valuta del Fondo	HKD	Spese correnti	1,83%
Web	www.franklintempleton.lu	UCITS	Si	Commissione di incentivo	-
Data di Partenza	02/12/2011	Inc/Acc	Acc		
Nome del Gestore	-	ISIN	LU0708994859		
Data Inizio Gestione	30/04/2025				
NAV (30/06/2026)	HKD 21,94				

See disclosures for more details

© 2026 Morningstar Italia. Tutti i diritti sono riservati. Le informazioni qui contenute: (1) sono proprietà di Morningstar, (2) non possono essere copiate, (3) non costituiscono consiglio di investimento; (4) sono fornite con scopi informativi; (5) sono ritenute attendibili da Morningstar che, pertanto, ne garantisce il maggior grado di accuratezza e completezza possibile, fatto salvo il caso in cui queste Le siano state fornite in modo errato e/o non completo dalle relative società prodotte; (6) sono estratte dai dati del fondo disponibili e riferiti a date temporali diverse. Morningstar non è responsabile per qualunque danno o perdita derivante da qualunque uso delle informazioni e chi visiona tali informazioni sarà responsabile dell'uso che andrà a farne. Non vi è naturalmente garanzia alcuna che i risultati del passato trovino un riscontro nel futuro.

# Templeton Global Focus Fund A (acc )HKD

Patrimonio Netto (Mln) 584,41 USD

(31/05/2026)