

# Templeton China Fund A(acc)HKD

## Categoria Morningstar™

Azionari Cina

## Benchmark Morningstar

Morningstar China Target Market Exposure

NR USD

Usato nel Report

## Benchmark Dichiarato

MSCI China 10-40 NR USD

## Morningstar Rating™

★

### Obiettivo d'Investimento Dichiarato

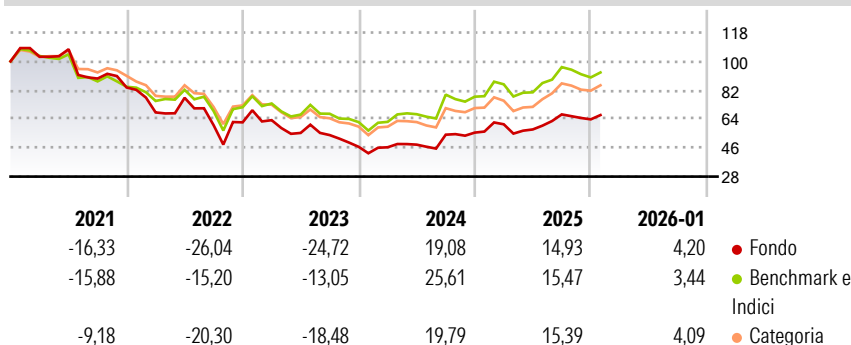
Obiettivo di investimento: > Rivalutazione del capitale.  
Strategia di investimento: Il Comparto investirà principalmente in titoli azionari di società (i) costituite secondo le leggi della Repubblica Popolare Cinese ("Cina"), Hong Kong o Taiwan, o che ivi hanno i propri uffici principali o (ii) che traggono parte significativa dei propri proventi da beni o servizi venduti o prodotti o che abbiano una parte significativa del proprio patrimonio in Cina, Hong Kong o Taiwan. Il Comparto può investire inoltre in titoli azionari di società (i) le cui azioni siano scambiate principalmente nei mercati di Cina, Hong Kong, Taiwan o (ii) che siano collegate ad attività o a valute in Cina, Hong Kong o Taiwan.

### Misure di Rischio

3Y Alpha	-6,98	3Y Sharpe Ratio	-0,11
3Y Beta	0,92	3Y Std Dev	21,21
3Y R-Squared	93,87	3Y Risk	Med
3Y Info Ratio	-1,30	5Y Risk	Alto
3Y Tracking Error	5,89	10Y Risk	-

Basati su Morningstar China Target Market Exposure NR USD (dove applicabile)

### Rendimenti

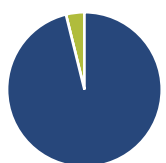


Rend. Cumulati %	Fondo	Bmk	Cat
3-Mesi	-1,80	-5,07	-1,26
6-Mesi	6,99	2,90	7,11
1-Anno	9,15	3,87	7,70
3-Anni Ann.ti	-1,41	5,54	2,54
5-Anni Ann.ti	-11,88	-5,45	-7,26
10-Anni Ann.ti	-	-	-

Rendimenti aggiornati al 13/02/2026

Rendimenti Trimestrali %	Q1	Q2	Q3	Q4
2026	-	-	-	-
2025	9,40	-5,32	16,36	-4,64
2024	-0,61	3,59	12,95	2,40
2023	2,20	-12,60	-2,44	-13,62
2022	-18,63	13,45	-22,20	2,98

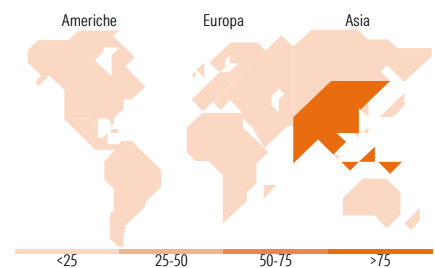
### Portafoglio 31/12/2025



Asset Allocation %	Netta
● Azioni	96,15
● Obbligazioni	0,00
● Liquidità	3,85
● Altro	0,00



Mkt Cap %	Fondo
Giant	66,74
Large	19,28
Medium	12,00
Small	0,00
Micro	1,98
Capitalizzazione media di mercato	
Ave Mkt Cap USD	56.998,39



### Titoli principali

Nome	Settore	%
Tencent Holdings Ltd	☎	9,56
Alibaba Group Holding Ltd...	🚗	9,10
Xiaomi Corp Class B	📱	5,25
China Construction Bank Corp...	🏠	3,74
PDD Holdings Inc ADR	🚗	3,57
Ping An Insurance (Group)...	🏠	3,42
Wus Printed Circuit...	📱	3,18
NetEase Inc Ordinary Shares	📱	3,08
Trip.com Group Ltd	🚗	3,07
Harbin Electric Co Ltd Class H	⚙️	2,51
% Primi 10 Titoli sul Patrimonio		46,47
Numero Complessivo di Titoli Azionari		53
Numero Complessivo di Titoli Obbligazionari		0

### Distribuzione Settoriale %

	Fondo
<b>Ciclico</b>	<b>52,61</b>
🏠 Materie Prime	8,95
🚗 Beni di Consumo Ciclici	28,81
🏠 Finanza	14,28
🏠 Immobiliare	0,57
<b>Sensibile</b>	<b>37,10</b>
☎ Telecomunicazioni	17,00
⚡ Energia	-
🏠 Beni Industriali	7,72
💻 Tecnologia	12,37
<b>Difensivo</b>	<b>10,29</b>
🏠 Beni Difensivi	4,96
🏠 Salute	5,33
💡 Servizi di Pubblica Utilità	-

### Ripartizione Geografica %

	Fondo
<b>America</b>	<b>1,54</b>
Stati Uniti	1,54
Canada	0,00
America Latina e Centrale	0,00
<b>Europa</b>	<b>0,00</b>
Regno Unito	0,00
Europa Occidentale - Euro	0,00
Europa Occidentale - Non Euro	0,00
Europa dell'Est	0,00
Africa	0,00
Medio Oriente	0,00
<b>Asia</b>	<b>98,46</b>
Giappone	0,00
Australasia	0,00
Asia - Paesi Sviluppati	7,20
Asia - Emergente	91,26

### Anagrafica

Società di Gestione	Franklin Templeton International Services S.à r.l.	Patrimonio Classe (Mln)	2,65 HKD	Investimento Min. Ingresso	1.000 USD
Telefono	+352 46 66 67 212	Domicilio	LUSSEMBURGO	Investimento Min. Successivo	1.000 USD
Web	www.franklintempleton.lu	Valuta del Fondo	HKD	T.E.R.	2,28%
Data di Partenza	02/12/2011	UCITS	Si	Spese correnti	2,44%
Nome del Gestore	-	Inc/Acc	Acc	Commissione di incentivo	-
		ISIN	LU0708995583		

# Templeton China Fund A(acc)HKD

Data Inizio Gestione	31/05/2023
NAV <sup>(13/02/2026)</sup>	HKD 12,12
Patrimonio Netto (Mln)	330,95 USD
<sup>(31/12/2025)</sup>	