

# Fidelity Funds - Asian Smaller Companies Fund Y-Acc-USD

**Categoria Morningstar™**

Azionari Asia ex Giappone Small/Mid Cap

**Benchmark Morningstar**

MSCI AC Asia Ex JPN Small Cap NR USD

Usato nel Report

**Benchmark Dichiarato**

MSCI AC Asia Pac ex JP SC Aus 10% NR USD

**Morningstar Rating™**

★★★★

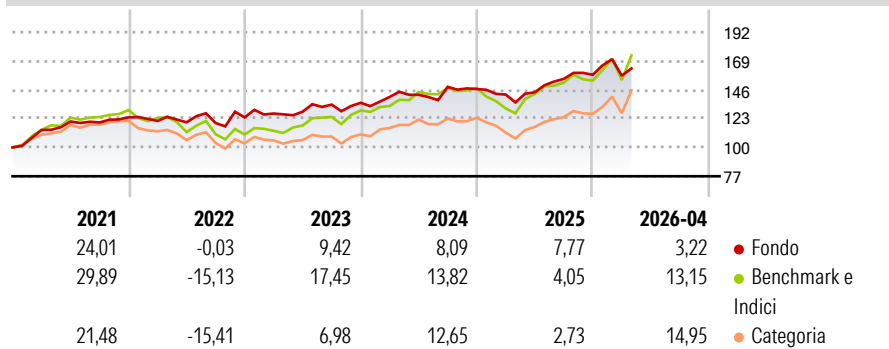
**Obiettivo d'Investimento Dichiarato**

Mira ad ottenere la crescita del capitale a lungo termine con un livello di reddito prevedibilmente basso. Almeno il 70% investito in un portafoglio diversificato di società minori che abbiano la sede principale o svolgano la maggior parte delle loro attività nella regione Asia Pacifico (escluso il Giappone). Per società minori si intendono quelle che hanno generalmente una capitalizzazione di mercato variabile, inferiore a 2.500 milioni di dollari USA in termini di capitalizzazione completa di mercato. Il comparto può avere un'esposizione a società con capitalizzazione di mercato diversa dall'intervallo indicato.

**Misure di Rischio**

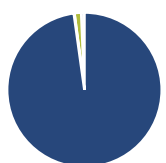
3Y Alpha	-2,30	3Y Sharpe Ratio	0,58
3Y Beta	0,67	3Y Std Dev	10,58
3Y R-Squared	69,86	3Y Risk	-Med
3Y Info Ratio	-0,78	5Y Risk	Basso
3Y Tracking Error	9,11	10Y Risk	-Med

Basati su MSCI AC Asia Ex JPN Small Cap NR USD (dove applicabile)

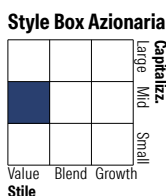
**Rendimenti**


Rend. Cumulati %	Fondo	Bmk	Cat	Rendimenti Trimestrali %	Q1	Q2	Q3	Q4
3-Mesi	-1,52	7,01	2,04	2026	-0,45	-	-	-
6-Mesi	2,13	9,48	2,27	2025	-3,01	1,26	7,45	2,12
1-Anno	18,22	35,01	15,43	2024	3,47	1,18	4,48	-1,18
3-Anni Ann.ti	8,65	15,55	8,76	2023	2,50	1,15	4,43	1,06
5-Anni Ann.ti	7,38	8,01	6,08	2022	-2,30	-0,90	-0,50	3,77
10-Anni Ann.ti	8,20	8,87	7,45					

Rendimenti aggiornati al 01/05/2026

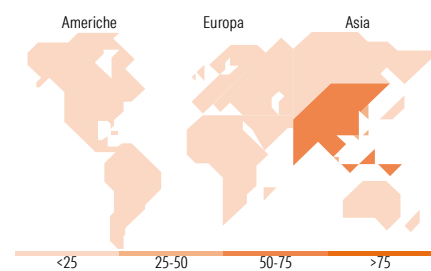
**Portafoglio 31/03/2026**


Asset Allocation %	Netta
● Azioni	97,79
● Obbligazioni	0,13
● Liquidità	1,41
● Altro	0,66



Mkt Cap %	Fondo
Giant	11,87
Large	16,28
Medium	40,94
Small	17,19
Micro	13,72

Capitalizzazione media di mercato	Fondo
Ave Mkt Cap EUR	2.609,64


**Titoli principali**

Nome	Settore	%
PT Bank Central Asia Tbk	🏦	3,52
Taiwan Semiconductor...	🏭	3,49
Axis Bank Ltd	🏦	2,76
PT Indosat Tbk Class B	📶	2,50
BOC Aviation Ltd Shs Unitary...	🛩️	1,97
PT Indofood CBP Sukses...	🍲	1,81
Fidelity ILF - USD A Acc	—	1,75
PT Ciputra Development Tbk	🏠	1,55
China Mengniu Dairy Co Ltd	🥛	1,53
China Overseas Grand Oceans...	🏠	1,50
% Primi 10 Titoli sul Patrimonio		22,37
Numero Complessivo di Titoli Azionari		142
Numero Complessivo di Titoli Obbligazionari		0

**Distribuzione Settoriale %**

Distribuzione Settoriale %	Fondo
<b>Ciclico</b>	<b>50,95</b>
🏭 Materie Prime	8,45
🛒 Beni di Consumo Ciclici	18,10
🏦 Finanza	15,89
🏠 Immobiliare	8,50
<b>Sensibile</b>	<b>32,08</b>
📶 Telecomunicazioni	5,01
⚡ Energia	5,04
⚙️ Beni Industriali	11,22
💻 Tecnologia	10,81
<b>Difensivo</b>	<b>16,98</b>
🛡️ Beni Difensivi	11,13
🏥 Salute	4,97
💡 Servizi di Pubblica Utilità	0,88

**Ripartizione Geografica %**

Ripartizione Geografica %	Fondo
<b>America</b>	<b>6,20</b>
Stati Uniti	3,39
Canada	1,62
America Latina e Centrale	1,20
<b>Europa</b>	<b>0,98</b>
Regno Unito	0,53
Europa Occidentale - Euro	0,20
Europa Occidentale - Non Euro	0,00
Europa dell'Est	0,00
Africa	0,00
Medio Oriente	0,25
<b>Asia</b>	<b>92,82</b>
Giappone	0,00
Australasia	4,72
Asia - Paesi Sviluppati	27,35
Asia - Emergente	60,75

**Anagrafica**

Società di Gestione	Fidelity (FIL Inv Mgmt (Lux) S.A.)	Patrimonio Classe (Mln)	123,56 USD	Investimento Min. Ingresso	2.500 USD
Telefono	+ 352 250 404 2400	Domicilio	LUSSEMBURGO	Investimento Min. Successivo	1.000 USD
Web	www.fidelity-international.com	Valuta del Fondo	USD	T.E.R.	1,08%
Data di Partenza	07/12/2011	UCITS	Si	Spese correnti	1,08%
Nome del Gestore	Nitin Bajaj	Inc/Acc	Acc	Commissione di incentivo	-
Data Inizio Gestione	02/09/2013	ISIN	LU0702159939		
NAV (01/05/2026)	USD 40,67				

# Fidelity Funds - Asian Smaller Companies Fund Y-Acc-USD

Patrimonio Netto (Mln) 1.224,37 EUR

(31/03/2026)