

Janus Henderson Capital Funds plc - Balanced Fund Class E2 HEUR

Categoria Morningstar™  
Bilanciati Moderati EUR

Benchmark Morningstar  
Morningstar Euro Moderate Global Target  
Allocation NR EUR  
Usato nel Report

Benchmark Dichiarato  
40% Bloomberg US Agg Bond TR USD, 60%  
S&P 500 TR USD

Morningstar Rating™  
★★★★

Obiettivo d'Investimento Dichiarato

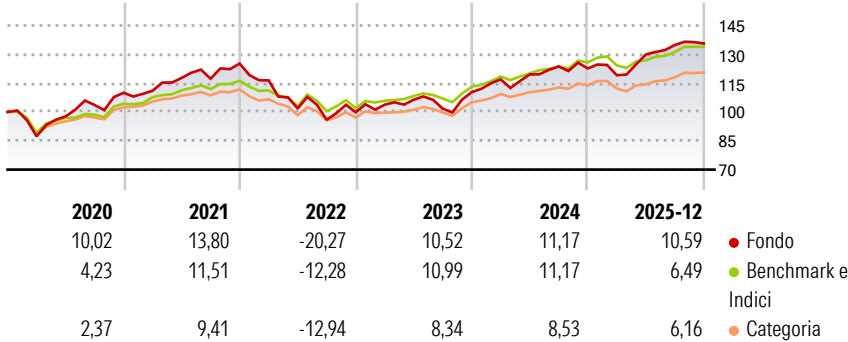
Il Comparto ha come obiettivo la crescita a lungo termine del capitale, compatibile con la conservazione del capitale e bilanciata dal reddito corrente. Il Comparto persegue tale obiettivo investendo tra il 40% e il 60% del patrimonio netto in titoli selezionati soprattutto per il loro potenziale di crescita, quali azioni ordinarie, e tra il 40% e il 60% del patrimonio netto in titoli selezionati soprattutto per il loro potenziale di reddito, ad esempio Titoli di debito.

Misure di Rischio

3Y Alpha	-1,01	3Y Sharpe Ratio	0,85
3Y Beta	1,38	3Y Std Dev	9,03
3Y R-Squared	78,22	3Y Risk	Alto
3Y Info Ratio	0,26	5Y Risk	Alto
3Y Tracking Error	4,75	10Y Risk	Alto

Basati su Morningstar Euro Moderate Global Target Allocation NR EUR (dove applicabile)

Rendimenti



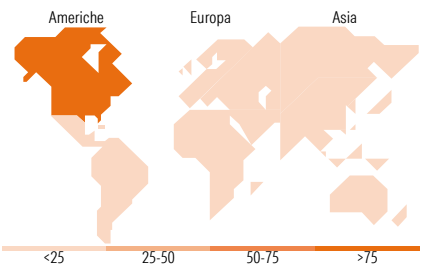

Rend. Cumulati %	Fondo	Bmk	Cat	Rendimenti Trimestrali %	Q1	Q2	Q3	Q4
3-Mesi	0,09	1,85	2,20	2026	-	-	-	-
6-Mesi	3,62	5,85	6,20	2025	-2,87	9,07	3,79	0,59
1-Anno	7,82	6,19	6,18	2024	6,05	2,18	3,45	-0,83
3-Anni Ann.ti	9,54	8,79	7,52	2023	3,95	2,52	-4,34	8,41
5-Anni Ann.ti	4,19	5,12	3,44	2022	-6,98	-12,57	-5,78	4,05
10-Anni Ann.ti	5,99	5,73	4,12					

Rendimenti aggiornati al 23/01/2026

Portafoglio 31/12/2025



Morningstar Style Box®



Titoli principali

Nome	Settore	%
NVIDIA Corp	📠	6,05
Microsoft Corp	📠	4,91
Alphabet Inc Class C	📠	4,09
United States Treasury Notes...	—	3,24
Apple Inc	📠	3,16
Amazon.com Inc	📠	3,13
Federal Home Loan Banks 0%	—	2,41
Broadcom Inc	📠	2,32
Meta Platforms Inc Class A	📠	1,93
Mastercard Inc Class A	📠	1,83
% Primi 10 Titoli sul Patrimonio		33,07
Numero Complessivo di Titoli Azionari		65
Numero Complessivo di Titoli Obbligazionari		612

Distribuzione Settoriale %

	Fondo
🔄 Ciclico	28,10
📉 Sensibile	54,93
🛡️ Difensivo	16,97

Fixed Income Sector Weightings %

	Fondo
🏛️ Governativo	22,09
⚙️ Societario	28,61
🏠 Cartolarizzazioni	42,30
🏢 Enti Locali	0,00
📁 Liquidità ed equivalenti	7,00
📄 Derivati	0,00

Ripartizione Geografica %

	Fondo
<b>America</b>	<b>98,17</b>
Stati Uniti	98,17
Canada	0,00
America Latina e Centrale	0,00
<b>Europa</b>	<b>1,83</b>
Regno Unito	0,10
Europa Occidentale - Euro	1,42
Europa Occidentale - Non Euro	0,31
Europa dell'Est	0,00
Africa	0,00
Medio Oriente	0,00
<b>Asia</b>	<b>0,00</b>
Giappone	0,00
Australasia	0,00
Asia - Paesi Sviluppati	0,00
Asia - Emergente	0,00

Anagrafica

Società di Gestione	Janus Henderson Investors	Patrimonio Classe (Mln)	175,57 EUR	Investimento Min. Ingresso	2.500 EUR
Telefono	8002270486	(23/01/2026)		Investimento Min. Successivo	100 EUR
Web	www.janushenderson.com	Domicilio	IRLANDA	T.E.R.	2,41%
Data di Partenza	31/08/2011	Valuta del Fondo	EUR	Spese correnti	2,37%
Nome del Gestore	-	UCITS	Si	Commissione di incentivo	-
Data Inizio Gestione	01/02/2020	Inc/Acc	Acc		
NAV (23/01/2026)	EUR 22,33	ISIN	IE00B6QC9F93		
Patrimonio Netto (Mln)	11.238,98 USD				

(31/12/2025)