

Janus Henderson Capital Funds plc - High Yield Fund Class E2 HEUR

Categoria Morningstar™

Obbligazionari Altro

Benchmark Morningstar

Not Categorized
Usato nel Report

Benchmark Dichiarato

Bloomberg US Corporate High Yield TR USD

Morningstar Rating™

Senza rating

Obiettivo d'Investimento Dichiarato

Fund.II principale obiettivo d'investimento di questo Comparto è quello di ottenere un reddito corrente elevato. L'apprezzamento del capitale è un obiettivo secondario, se compatibile con l'obiettivo primario.

Rendimenti



Misure di Rischio

3Y Alpha	-	3Y Sharpe Ratio	0,55
3Y Beta	-	3Y Std Dev	5,55
3Y R-Squared	-	3Y Risk	-
3Y Info Ratio	-	5Y Risk	-
3Y Tracking Error	-	10Y Risk	-

Rend. Cumulati %


	Fondo
3-Mesi	1,65
6-Mesi	3,04
1-Anno	5,85
3-Anni Ann.ti	5,04
5-Anni Ann.ti	0,18
10-Anni Ann.ti	2,00

Rendimenti aggiornati al 23/01/2026

Rendimenti

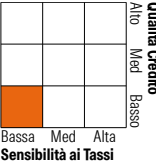
Trimestrali %	Q1	Q2	Q3	Q4
2026	-	-	-	-
2025	-0,71	3,48	2,06	0,60
2024	0,90	0,65	3,89	-0,62
2023	2,66	0,60	-1,63	6,02
2022	-6,22	-12,41	-3,08	2,54

Portafoglio 31/12/2025



Fixed Income Style

Box™



Duration Effettiva	Fondo
2,75	2,75
Maturity effettiva	5,37
Qualità Credito Media	B







Credit Quality %

	0		0
AAA	0,00	BBB	0,00
AA	0,00	BB	33,37
A	0,00	B	50,37
		Below B	9,47
		Not Rated	6,79

Titoli principali

Nome	Settore	%
Tallgrass Energy Partners,...	—	2,39
Kioxia Holdings Corp. 6.625%	—	2,00
Caesars Entertainment Inc. 6%	—	1,51
Jane Street Group LLC / JSG...	—	1,49
Star Parent Inc. 9%	—	1,49
LifePoint Health, Inc 10%	—	1,46
Verde Purchaser LLC 10.5%	—	1,44
Howard Midstream Energy...	—	1,44
Mohegan Escrow Issuer LLC...	—	1,35
First Quantum Minerals Ltd. 8%	—	1,35
% Primi 10 Titoli sul Patrimonio		15,94
Numero Complessivo di Titoli Azionari		11
Numero Complessivo di Titoli Obbligazionari		148

Fixed Income Sector Weightings %

 Governativo	0,26
 Societario	98,55
 Cartolarizzazioni	0,00
 Enti Locali	0,00
 Liquidità ed equivalenti	1,19
 Derivati	0,00
<hr/>	
Coupon Range %	Fondo
0 coupon	7,12
Da 0 a 4 cedole	3,51
Da 4 a 6 cedole	14,32
Da 6 a 8 cedole	44,56
Da 8 a 10 cedole	25,42
Da 10 a 12 cedole	3,07
Oltre 12 cedole	1,99

Scadenze %

da 1 a 3	2,37
da 3 a 5	40,34
da 5 a 7	33,03
da 7 a 10	22,18
da 10 a 15	1,69
da 15 a 20	0,00
da 20 a 30	0,00
oltre 30	0,39

Anagrafica

Società di Gestione	Janus Henderson Investors	Patrimonio Classe (Mln)	0,72 EUR	Investimento Min. Ingresso	2.500 EUR
Telefono	8002270486	(23/01/2026)		Investimento Min. Successivo	100 EUR
Web	www.janushenderson.com	Domicilio	IRLANDA	T.E.R.	2,06%
Data di Partenza	31/08/2011	Valuta del Fondo	EUR	Spese correnti	2,09%
Nome del Gestore	-	UCITS	Si	Commissione di incentivo	-
Data Inizio Gestione	28/06/2019	Inc/Acc	Acc		
NAV (23/01/2026)	EUR 13,57	ISIN	IE00B67PWQ95		
Patrimonio Netto (Mln)	326,31 USD				

(31/12/2025)