

JPMorgan Investment Funds - Global Dividend Fund C (div) - EUR

Categoria Morningstar™

Azionari Globali - Reddito

Benchmark Morningstar

Morningstar Global Markets High Dividend

Yield NR USD

Usato nel Report

Benchmark Dichiarato

MSCI ACWI NR EUR

Morningstar Rating™

★★★

Obiettivo d'Investimento Dichiarato

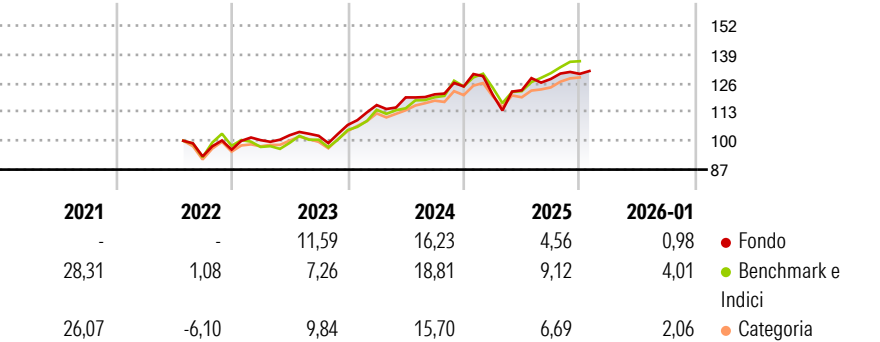
Il Comparto mira ad offrire la crescita del capitale nel lungo periodo investendo principalmente in società di tutto il mondo che generano reddito elevato e in aumento. Almeno il 67% degli attivi del Comparto (ad esclusione della liquidità e di strumenti equivalenti) sarà investito in titoli azionari di società che generano reddito elevato e in aumento. Gli emittenti di tali titoli possono avere sede in qualsiasi paese, ivi compresi i Mercati Emergenti. Il portafoglio del Comparto è concentrato su circa 40-90 società.

Misure di Rischio

3Y Alpha	-0,35	3Y Sharpe Ratio	0,68
3Y Beta	0,80	3Y Std Dev	9,75
3Y R-Squared	74,28	3Y Risk	Med
3Y Info Ratio	-0,48	5Y Risk	-
3Y Tracking Error	5,44	10Y Risk	-

Basati su Morningstar Global Markets High Dividend Yield NR USD (dove applicabile)

Rendimenti



Rend. Cumulati %


	Fondo	Bmk	Cat
3-Mesi	1,48	7,07	4,01
6-Mesi	6,63	14,64	8,96
1-Anno	1,65	10,90	5,95
3-Anni Ann.ti	9,24	12,52	10,54
5-Anni Ann.ti	-	12,90	10,26
10-Anni Ann.ti	-	10,12	8,68

Rendimenti aggiornati al 02/02/2026

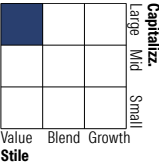
Rendimenti

	Q1	Q2	Q3	Q4
Trimestrali %				
2026	-	-	-	-
2025	-2,98	1,64	4,15	1,82
2024	8,39	2,97	1,16	2,94
2023	4,47	2,20	-0,25	4,78
2022	-	-	-	3,29

Portafoglio 31/12/2025



Style Box Azionaria

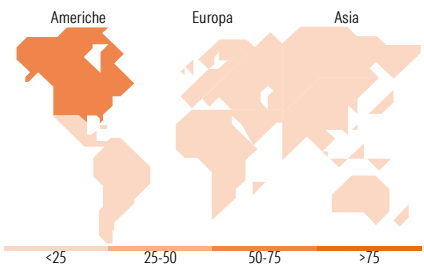


Mkt Cap %

	Fondo
Giant	37,59
Large	50,83
Medium	11,59
Small	0,00
Micro	0,00

Capitalizzazione media di mercato

	Fondo
Ave Mkt Cap USD	192.284,61



Titoli principali

Nome	Settore	%
Microsoft Corp	Software	6,77
Taiwan Semiconductor...	Semiconduttori	5,57
Broadcom Inc	Software	2,69
Fidelity National...	Assicurazioni	2,36
Tencent Holdings Ltd	Internet	2,24
Johnson & Johnson	Farmaceutici	2,21
Bank of America Corp	Banche	2,17
Morgan Stanley	Banche	2,13
The Walt Disney Co	Media	2,10
ASML Holding NV	Semiconduttori	1,99
% Primi 10 Titoli sul Patrimonio		30,23
Numero Complessivo di Titoli Azionari		77
Numero Complessivo di Titoli Obbligazionari		0

Distribuzione Settoriale %

	Fondo
Ciclico	30,90
Materie Prime	-
Beni di Consumo Ciclici	10,21
Finanza	20,24
Immobiliare	0,46
Sensibile	51,19
Telecomunicazioni	5,93
Energia	5,02
Beni Industriali	14,04
Tecnologia	26,20
Difensivo	17,90
Beni Difensivi	2,06
Salute	9,88
Servizi di Pubblica Utilità	5,96

Ripartizione Geografica %

	Fondo
America	59,87
Stati Uniti	58,38
Canada	0,86
America Latina e Centrale	0,63
Europa	21,69
Regno Unito	5,82
Europa Occidentale - Euro	13,17
Europa Occidentale - Non Euro	2,70
Europa dell'Est	0,00
Africa	0,00
Medio Oriente	0,00
Asia	18,44
Giappone	5,54
Australasia	0,00
Asia - Paesi Sviluppati	9,35
Asia - Emergente	3,55

Anagrafica

Società di Gestione	JPMorgan Asset Management (Europe) S.à r.l.	Patrimonio Classe (Mln)	31,61 EUR	Investimento Min. Ingresso	10.000.000 EUR
		(02/02/2026)		Investimento Min. Successivo	1.000 EUR
		Domicilio	LUSSEMBURGO	T.E.R.	0,80%
Telefono	+352 34 101	Valuta del Fondo	EUR	Spese correnti	0,81%
Web	http://www.jpmorganassetmanagement.com	UCITS	Si	Commissione di incentivo	-
		Inc/Acc	Inc		
		ISIN	LU0714180063		
Data di Partenza	01/12/2011				
Nome del Gestore	Helge Skibeli				

# JPMorgan Investment Funds - Global Dividend Fund C (div) - EUR

Data Inizio Gestione	05/03/2018
NAV <small>(02/02/2026)</small>	EUR 128,24
Patrimonio Netto (Mln) <small>(31/12/2025)</small>	7.552,24 USD