

# HSBC Global Investment Funds - Frontier Markets AC

## Categoria Morningstar™

Azionari Internazionali - Mercati di Frontiera

## Benchmark Morningstar

MSCI Frontier Markets NR USD  
Usato nel Report

## Benchmark Dichiarato

MSCI Frontier Emerging Market NR USD

## Morningstar Rating™

★★★★

### Obiettivo d'Investimento Dichiarato

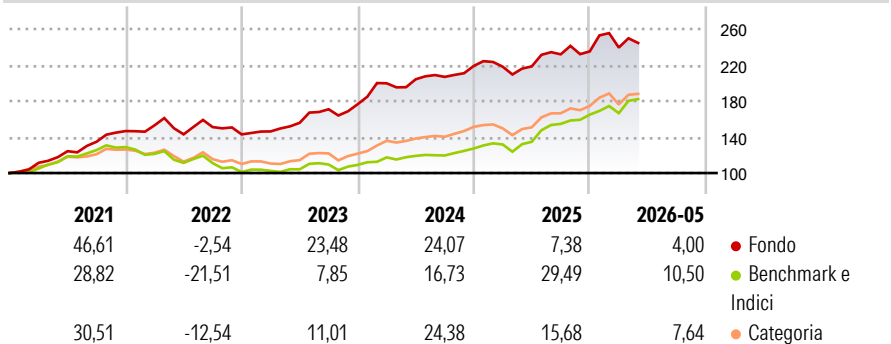
L'obiettivo è quello di offrire una crescita dell'investimento e del relativo reddito nel tempo. Il fondo deterrà prevalentemente una combinazione di azioni, di qualunque dimensione, di qualsiasi paese di Frontiera. Deterrà inoltre azioni di società di qualsiasi paese che conducono gran parte dell'attività in tali paesi. (Per l'elenco dei paesi di Frontiera si rimanda al Prospetto). Il fondo potrà usare derivati per gestire l'esposizione a tali mercati, acquisire esposizione ad altre valute, migliorare i rendimenti e facilitare il raggiungimento del proprio obiettivo. L'investimento può essere venduto in qualsiasi giorno lavorativo inviando una richiesta all'Agente amministrativo prima della scadenza di negoziazione. Il reddito è incluso...

### Misure di Rischio

3Y Alpha	1,98	3Y Sharpe Ratio	1,17
3Y Beta	0,74	3Y Std Dev	11,78
3Y R-Squared	51,60	3Y Risk	Med
3Y Info Ratio	-0,35	5Y Risk	Med
3Y Tracking Error	9,62	10Y Risk	Med

Basati su MSCI Frontier Markets NR USD (dove applicabile)


### Rendimenti



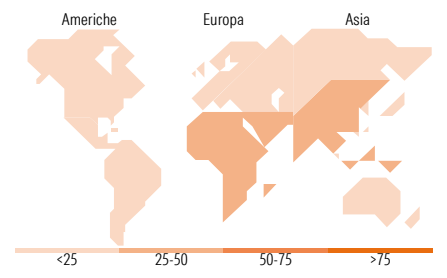
Rend. Cumulati %	Fondo	Bmk	Cat	Rendimenti Trimestrali %	Q1	Q2	Q3	Q4
3-Mesi	6,54	9,57	7,24	2026	1,82	-	-	-
6-Mesi	5,55	10,57	9,38	2025	-0,39	0,15	6,14	1,40
1-Anno	15,35	33,98	24,47	2024	13,17	2,24	1,29	5,88
3-Anni Ann.ti	17,49	19,43	19,51	2023	2,33	6,53	9,68	3,28
5-Anni Ann.ti	15,87	9,58	12,79	2022	4,40	-6,58	5,63	-5,39
10-Anni Ann.ti	10,00	7,94	9,05					

Rendimenti aggiornati al 09/06/2026

### Portafoglio 30/04/2026



Style Box Azionaria	Mkt Cap %	Fondo
Giant		3,13
Large		35,09
Medium		49,90
Small		11,05
Micro		0,83
Capitalizzazione media di mercato		
Ave Mkt Cap USD		7.337,87



Titoli principali	Settore	%
Halyk Bank of Kazakhstan JSC...	Finanza	4,63
National Atomic Co...	Energia	4,17
Gemadep Corp	Industria	4,03
Hoa Phat Group JSC	Industria	3,86
Adnoc Logistics & Services PLC	Logistica	3,59
Sustained Infrastructure...	Industria	3,35
Mobile World Investment Corp	Telecomunicazioni	3,31
Vingroup JSC	Industria	3,10
Viet Nam Joint Stock...	Industria	2,83
Nova Ljubljanska banka dd...	Finanza	2,59
% Primi 10 Titoli sul Patrimonio		35,47
Numero Complessivo di Titoli Azionari		67
Numero Complessivo di Titoli Obbligazionari		0

Distribuzione Settoriale %	Fondo
<b>Ciclico</b>	<b>64,73</b>
Materie Prime	3,87
Beni di Consumo Ciclici	7,70
Finanza	41,03
Immobiliare	12,13
<b>Sensibile</b>	<b>29,95</b>
Telecomunicazioni	3,01
Energia	9,05
Beni Industriali	12,53
Tecnologia	5,37
<b>Difensivo</b>	<b>5,32</b>
Beni Difensivi	2,17
Salute	3,15
Servizi di Pubblica Utilità	-

Ripartizione Geografica %	Fondo
<b>America</b>	<b>4,13</b>
Stati Uniti	0,00
Canada	0,00
America Latina e Centrale	4,13
<b>Europa</b>	<b>51,65</b>
Regno Unito	1,48
Europa Occidentale - Euro	7,65
Europa Occidentale - Non Euro	0,81
Europa dell'Est	3,50
Africa	8,62
Medio Oriente	29,58
<b>Asia</b>	<b>44,22</b>
Giappone	0,00
Australasia	0,00
Asia - Paesi Sviluppati	0,00
Asia - Emergente	44,22

### Anagrafica

Società di Gestione	HSBC Investments	Patrimonio Classe (Mln)	87,17 USD	Investimento Min. Ingresso	5.000 USD
Telefono	(+352) 40 46 46 767	(09/06/2026)		Investimento Min. Successivo	-
Web	http://www.assetmanagement.hsbc.com	Domicilio	LUSSEMBURGO	T.E.R.	2,25%
Data di Partenza	30/11/2011	Valuta del Fondo	USD	Spese correnti	2,25%
Nome del Gestore	Ramzi Sidani	UCITS	Si	Commissione di incentivo	-
		Inc/Acc	Acc		
		ISIN	LU0666199749		

See disclosures for more details

© 2026 Morningstar Italia. Tutti i diritti sono riservati. Le informazioni qui contenute: (1) sono proprietà di Morningstar, (2) non possono essere copiate, (3) non costituiscono consiglio di investimento; (4) sono fornite con scopi informativi; (5) sono ritenute attendibili da Morningstar che, pertanto, ne garantisce il maggior grado di accuratezza e completezza possibile, fatto salvo il caso in cui queste Le siano state fornite in modo errato e/o non completo dalle relative società prodotte; (6) sono estratte dai dati del fondo disponibili e riferiti a date temporali diverse. Morningstar non è responsabile per qualunque danno o perdita derivante da qualunque uso delle informazioni e chi visiona tali informazioni sarà responsabile dell'uso che andrà a farne. Non vi è naturalmente garanzia alcuna che i risultati del passato trovino un riscontro nel futuro.

# HSBC Global Investment Funds - Frontier Markets AC

---

Data Inizio Gestione	01/06/2016
NAV <sup>(09/06/2026)</sup>	USD 243,24
Patrimonio Netto (Mln) <sup>(30/04/2026)</sup>	972,22 USD

---

[See disclosures for more details](#)

© 2026 Morningstar Italia. Tutti i diritti sono riservati. Le informazioni qui contenute: (1) sono proprietà di Morningstar, (2) non possono essere copiate, (3) non costituiscono consiglio di investimento; (4) sono fornite con scopi informativi; (5) sono ritenute attendibili da Morningstar che, pertanto, ne garantisce il maggior grado di accuratezza e completezza possibile, fatto salvo il caso in cui queste Le siano state fornite in modo errato e/o non completo dalle relative società prodotte; (6) sono estratte dai dati del fondo disponibili e riferiti a date temporali diverse. Morningstar non è responsabile per qualunque danno o perdita derivante da qualunque uso delle informazioni e chi visiona tali informazioni sarà responsabile dell'uso che andrà a farne. Non vi è naturalmente garanzia alcuna che i risultati del passato trovino un riscontro nel futuro.