

HSBC Global Investment Funds - Frontier Markets ICEUR

Categoria Morningstar™

Azionari Internazionali - Mercati di Frontiera

Benchmark Morningstar

MSCI Frontier Markets NR USD
Usato nel Report

Benchmark Dichiarato

MSCI Frontier Emerging Market NR USD

Morningstar Rating™

★★★★

Obiettivo d'Investimento Dichiarato

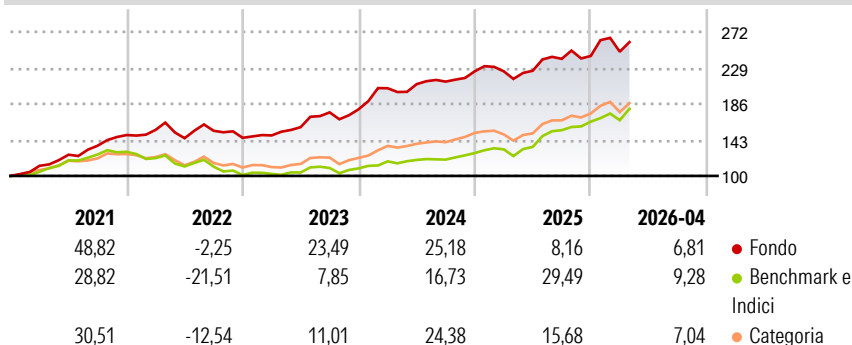
L'obiettivo è quello di offrire una crescita dell'investimento e del relativo reddito nel tempo. Il fondo deterrà prevalentemente una combinazione di azioni, di qualunque dimensione, di qualsiasi paese di Frontiera. Deterrà inoltre azioni di società di qualsiasi paese che conducono gran parte dell'attività in tali paesi. (Per l'elenco dei paesi di Frontiera si rimanda al Prospetto). Il fondo potrà usare derivati per gestire l'esposizione a tali mercati, acquisire esposizione ad altre valute, migliorare i rendimenti e facilitare il raggiungimento del proprio obiettivo. L'investimento può essere venduto in qualsiasi giorno lavorativo inviando una richiesta all'Agente amministrativo prima della scadenza di negoziazione. Il reddito è incluso...

Misure di Rischio

3Y Alpha	2,86	3Y Sharpe Ratio	1,31
3Y Beta	0,75	3Y Std Dev	11,89
3Y R-Squared	53,36	3Y Risk	Med
3Y Info Ratio	-0,19	5Y Risk	Med
3Y Tracking Error	9,49	10Y Risk	Med

Basati su MSCI Frontier Markets NR USD (dove applicabile)

Rendimenti



Rend. Cumulati %

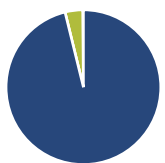
	Fondo	Bmk	Cat
3-Mesi	-4,36	4,13	-1,56
6-Mesi	5,94	15,52	11,00
1-Anno	14,93	39,38	24,28
3-Anni Ann.ti	18,90	20,97	20,27
5-Anni Ann.ti	17,01	10,47	13,33
10-Anni Ann.ti	10,89	8,15	9,11

Rendimenti aggiornati al 20/05/2026

Rendimenti

	Q1	Q2	Q3	Q4
2026	2,10	-	-	-
2025	0,01	0,30	6,31	1,43
2024	13,94	2,39	1,44	5,78
2023	1,97	6,67	11,15	2,15
2022	4,18	-6,44	6,11	-5,48

Portafoglio 28/02/2026



Asset Allocation %

Azioni	96,17
Obbligazioni	0,00
Liquidità	3,68
Altro	0,15

Style Box Azionaria

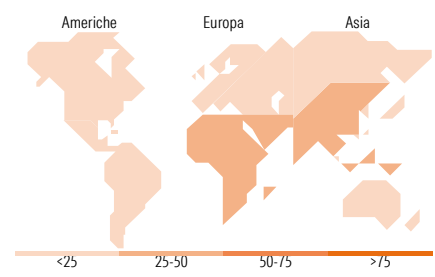


Mkt Cap %

Fondo	Value	Blend	Growth
Giant	3,24		
Large	38,99		
Medium	44,77		
Small	9,32		
Micro	3,68		

Capitalizzazione media di mercato

Ave Mkt Cap USD	7.548,65
-----------------	----------



Titoli principali

Nome	Settore	%
Halyk Bank of Kazakhstan JSC...	Finanza	4,27
Gemadep Corp	Finanza	4,20
Commercial International...	Finanza	4,14
Hoa Phat Group JSC	Finanza	3,93
National Atomic Co...	Finanza	3,64
Emaar Properties PJSC	Immobiliare	3,54
Viet Nam Joint Stock...	Finanza	2,84
Mobile World Investment Corp	Finanza	2,78
Metropolitan Bank & Trust Co	Finanza	2,69
Sustained Infrastructure...	Finanza	2,67
% Primi 10 Titoli sul Patrimonio		34,71
Numero Complessivo di Titoli Azionari		72
Numero Complessivo di Titoli Obbligazionari		0

Distribuzione Settoriale %

	Fondo
Ciclico	68,01
Materie Prime	4,33
Beni di Consumo Ciclici	6,22
Finanza	42,99
Immobiliare	14,47
Sensibile	26,35
Telecomunicazioni	3,36
Energia	7,48
Beni Industriali	12,19
Tecnologia	3,32
Difensivo	5,65
Beni Difensivi	2,01
Salute	3,34
Servizi di Pubblica Utilità	0,29

Ripartizione Geografica %

	Fondo
America	2,36
Stati Uniti	0,30
Canada	0,00
America Latina e Centrale	2,06
Europa	56,05
Regno Unito	0,00
Europa Occidentale - Euro	6,21
Europa Occidentale - Non Euro	0,86
Europa dell'Est	5,64
Africa	14,86
Medio Oriente	28,47
Asia	41,59
Giappone	0,00
Australasia	0,00
Asia - Paesi Sviluppati	0,00
Asia - Emergente	41,59

Anagrafica

Società di Gestione	HSBC Investments	Patrimonio Classe (Mln)	75,80 USD	Investimento Min. Ingresso	1.000.000 EUR
Telefono	(+352) 40 46 46 767	(20/05/2026)		Investimento Min. Successivo	-
Web	http://www.assetmanagement.hsbc.com	Domicilio	LUSSEMBURGO	T.E.R.	1,65%
Data di Partenza	24/01/2013	Valuta del Fondo	EUR	Spese correnti	1,65%
Nome del Gestore	Ramzi Sidani	UCITS	Si	Commissione di incentivo	-
Data Inizio Gestione	01/06/2016	Inc/Acc	Acc		
		ISIN	LU0708055537		

HSBC Global Investment Funds - Frontier Markets ICEUR

NAV (20/05/2026)

EUR 39,71

Patrimonio Netto (Mln)

1.004,22 USD

(28/02/2026)