

Invesco Funds - Invesco Pan European Focus Equity Fund C Accumulation EUR

Categoria Morningstar™

Azionari Europa Large Cap Value

Benchmark Morningstar

Morningstar Developed Europe Value

Target Market Exposure NR EUR

Usato nel Report

Benchmark Dichiarato

MSCI Europe NR EUR

Morningstar Rating™

★★

Obiettivo d'Investimento Dichiarato

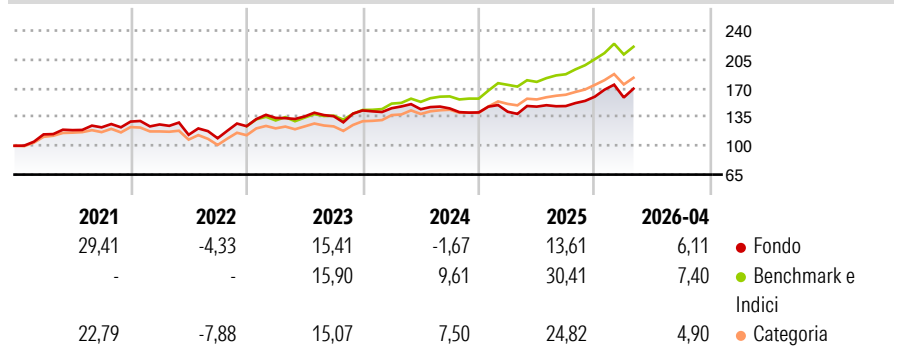
Il Comparto mira a conseguire la crescita del capitale nel lungo termine tramite un portafoglio concentrato investendo almeno il 70% delle sue attività in azioni e titoli legati ad azioni di società quotate su borse europee. Fino al 30% delle attività del Comparto può essere investito in liquidità e suoi equivalenti, strumenti del mercato monetario, azioni e titoli legati ad azioni emessi da società o altri organismi non rispondenti ai requisiti sopra indicati, oppure in titoli di debito (comprese obbligazioni convertibili) di emittenti di tutto il mondo.

Misure di Rischio

3Y Alpha	-9,57	3Y Sharpe Ratio	0,46
3Y Beta	1,09	3Y Std Dev	12,50
3Y R-Squared	79,22	3Y Risk	+Med
3Y Info Ratio	-1,65	5Y Risk	+Med
3Y Tracking Error	5,79	10Y Risk	+Med

Basati su Morningstar Developed Europe Value Target Market Exposure NR EUR (dove applicabile)

Rendimenti



Rend. Cumulati %

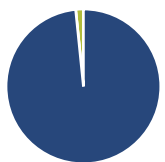
	Fondo	Bnk	Cat
3-Mesi	-1,19	3,66	2,92
6-Mesi	13,79	14,27	13,49
1-Anno	21,27	28,22	26,90
3-Anni Ann.ti	8,88	17,77	17,34
5-Anni Ann.ti	8,12	13,86	12,56
10-Anni Ann.ti	7,56	9,45	8,62

Rendimenti aggiornati al 04/05/2026

Rendimenti

	Q1	Q2	Q3	Q4
2026	-0,60	-	-	-
2025	0,60	4,41	0,45	7,68
2024	1,93	-0,86	0,70	-3,37
2023	8,11	1,31	0,25	5,11
2022	-2,72	-9,97	-3,69	13,42

Portafoglio 31/01/2026



Asset Allocation %

- Azioni
- Obbligazioni
- Liquidità
- Altro

Netta

98,39
0,02
1,58
0,01

Style Box Azionaria

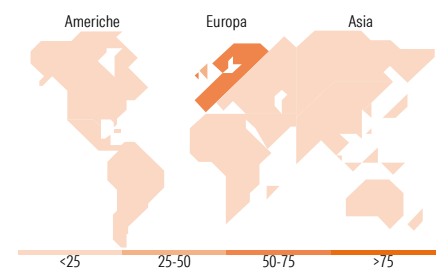


Mkt Cap %

Fondo	Value	Blend	Growth
Giant	39,20		
Large	36,31		
Medium	20,59		
Small	3,91		
Micro	0,00		

Capitalizzazione media di mercato

Fondo	Ave Mkt Cap EUR
	41.355,19



Titoli principali

Nome	Settore	%
ASML Holding NV	IT	5,27
Barclays PLC	Finanza	4,34
UniCredit SpA	Finanza	4,07
SSE PLC	Finanza	3,83
Prudential PLC	Finanza	3,69
AstraZeneca PLC	Salute	3,66
TotalEnergies SE	Energia	3,45
Bawag Group AG Ordinary Shares	Finanza	3,35
Reckitt Benckiser Group PLC	Beni di Consumo Ciclici	2,93
ING Groep NV	Finanza	2,90
% Primi 10 Titoli sul Patrimonio		37,49
Numero Complessivo di Titoli Azionari		41
Numero Complessivo di Titoli Obbligazionari		0

Distribuzione Settoriale %

Fondo	Ciclico
39,94	
13,04	Materie Prime
4,31	Beni di Consumo Ciclici
22,59	Finanza
-	Immobiliare
41,50	Sensibile
2,84	Telecomunicazioni
5,12	Energia
22,09	Beni Industriali
11,44	Tecnologia
18,56	Difensivo
6,58	Beni Difensivi
8,09	Salute
3,89	Servizi di Pubblica Utilità

Ripartizione Geografica %

Fondo	America
1,28	
1,28	Stati Uniti
0,00	Canada
0,00	America Latina e Centrale
97,04	Europa
34,59	Regno Unito
58,85	Europa Occidentale - Euro
3,60	Europa Occidentale - Non Euro
0,00	Europa dell'Est
0,00	Africa
0,00	Medio Oriente
1,69	Asia
0,00	Giappone
0,00	Australasia
1,69	Asia - Paesi Sviluppati
0,00	Asia - Emergente

Anagrafica

Società di Gestione	Invesco Management S.A.	Patrimonio Classe (Mln)	0,85 EUR	Investimento Min. Ingresso	800.000 EUR
Telefono	(+353) 1 4398100	(04/05/2026)		Investimento Min. Successivo	-
Web	www.invescomanagement.com	Domicilio	LUSSEMBURGO	T.E.R.	1,39%
Data di Partenza	15/12/2011	Valuta del Fondo	EUR	Spese correnti	1,38%
Nome del Gestore	-	UCITS	Si	Commissione di incentivo	-
Data Inizio Gestione	30/06/2020	Inc/Acc	Acc		
NAV (04/05/2026)	EUR 40,77	ISIN	LU0717747751		

Invesco Funds - Invesco Pan European Focus Equity Fund C Accumulation EUR

Patrimonio Netto (Mln)

39,27 EUR

(31/01/2026)