

Invesco Funds - Invesco Pan European Focus Equity Fund R Accumulation EUR

Categoria Morningstar™

Azionari Europa Large Cap Value

Benchmark Morningstar

Morningstar Developed Europe Value

Target Market Exposure NR EUR

Usato nel Report

Benchmark Dichiarato

MSCI Europe NR EUR

Morningstar Rating™

★★

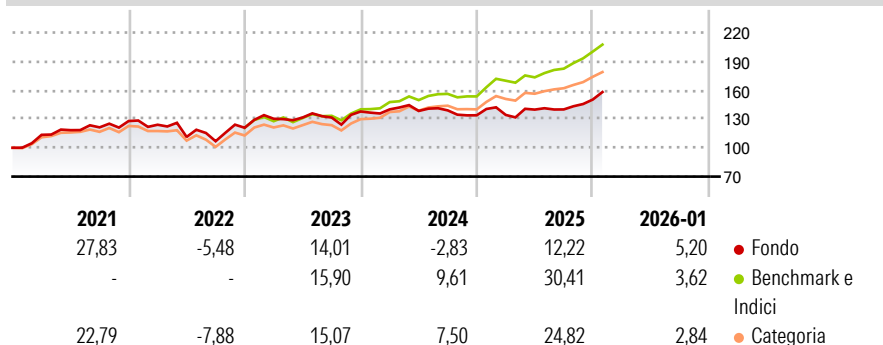
Obiettivo d'Investimento Dichiarato

Il Comparto mira a conseguire la crescita del capitale nel lungo termine tramite un portafoglio concentrato investendo almeno il 70% delle sue attività in azioni e titoli legati ad azioni di società quotate su borse europee. Fino al 30% delle attività del Comparto può essere investito in liquidità e suoi equivalenti, strumenti del mercato monetario, azioni e titoli legati ad azioni emessi da società o altri organismi non rispondenti ai requisiti sopra indicati, oppure in titoli di debito (comprese obbligazioni convertibili) di emittenti di tutto il mondo.

Misure di Rischio

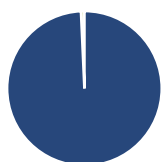
3Y Alpha	-8,90	3Y Sharpe Ratio	0,40
3Y Beta	0,99	3Y Std Dev	10,78
3Y R-Squared	72,21	3Y Risk	Med
3Y Info Ratio	-1,79	5Y Risk	+Med
3Y Tracking Error	5,71	10Y Risk	+Med

Basati su Morningstar Developed Europe Value Target Market Exposure NR EUR (dove applicabile)


Rendimenti


Rend. Cumulati %	Fondo	Bmk	Cat	Rendimenti Trimestrali %	Q1	Q2	Q3	Q4
3-Mesi	10,51	10,24	9,02	2026	-	-	-	-
6-Mesi	15,16	16,68	13,08	2025	0,28	4,10	0,13	7,36
1-Anno	12,73	27,24	22,94	2024	1,64	-1,18	0,41	-3,65
3-Anni Ann.ti	6,60	17,17	14,72	2023	7,78	1,01	-0,07	4,79
5-Anni Ann.ti	9,42	15,95	13,75	2022	-3,02	-10,24	-4,01	13,12
10-Anni Ann.ti	6,15	9,39	8,07					

Rendimenti aggiornati al 02/02/2026

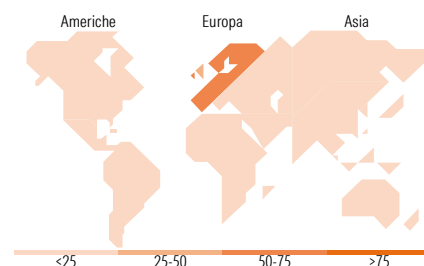
Portafoglio 31/10/2025


Asset Allocation %	Netta
Azioni	99,29
Obbligazioni	0,00
Liquidità	0,71
Altro	0,00



Mkt Cap %	Fondo
Giant	34,74
Large	36,10
Medium	26,95
Small	2,21
Micro	0,00

Capitalizzazione media di mercato	Fondo
Ave Mkt Cap EUR	33.349,10


Titoli principali

Nome	Settore	%
ASML Holding NV	🏭	4,89
UniCredit SpA	🏦	3,92
Barclays PLC	🏦	3,92
AstraZeneca PLC	💊	3,88
SSE PLC	💡	3,81
TotalEnergies SE	🔥	3,62
Prudential PLC	🏦	3,50
Siemens AG	⚙️	3,29
Syensqo SA	🏭	3,06
Reckitt Benckiser Group PLC	🏠	3,06
% Primi 10 Titoli sul Patrimonio		36,96
Numero Complessivo di Titoli Azionari		42
Numero Complessivo di Titoli Obbligazionari		0

Distribuzione Settoriale %

	Fondo
Ciclico	42,47
Materie Prime	12,43
Beni di Consumo Ciclici	5,87
Finanza	22,57
Immobiliare	1,60
Sensibile	36,00
Telecomunicazioni	3,05
Energia	3,65
Beni Industriali	18,66
Tecnologia	10,64
Difensivo	21,53
Beni Difensivi	6,26
Salute	11,43
Servizi di Pubblica Utilità	3,84

Ripartizione Geografica %

	Fondo
America	0,00
Stati Uniti	0,00
Canada	0,00
America Latina e Centrale	0,00
Europa	98,52
Regno Unito	37,32
Europa Occidentale - Euro	56,75
Europa Occidentale - Non Euro	4,45
Europa dell'Est	0,00
Africa	0,00
Medio Oriente	0,00
Asia	1,48
Giappone	0,00
Australasia	0,00
Asia - Paesi Sviluppati	1,48
Asia - Emergente	0,00

Anagrafica

Società di Gestione	Invesco Management S.A.	Patrimonio Classe (Mln)	3,73 EUR	Investimento Min. Ingresso	1.000 EUR
Telefono	(+353) 1 4398100	(02/02/2026)		Investimento Min. Successivo	-
Web	www.invescomanagement.com	Domicilio	LUSSEMBURGO	T.E.R.	2,60%
	company.lu	Valuta del Fondo	EUR	Spese correnti	2,60%
Data di Partenza	15/12/2011	UCITS	Si	Commissione di incentivo	-
Nome del Gestore	-	Inc/Acc	Acc		
Data Inizio Gestione	30/06/2020	ISIN	LU0717747918		
NAV (02/02/2026)	EUR 33,66				

Invesco Funds - Invesco Pan European Focus Equity Fund R Accumulation EUR

Patrimonio Netto (Mln)	35,63 EUR
(31/10/2025)	