

Invesco Funds - Invesco Pan European Focus Equity Fund A Annual Distribution EUR

Categoria Morningstar™

Azionari Europa Large Cap Value

Benchmark Morningstar

Morningstar Developed Europe Value

Target Market Exposure NR EUR

Usato nel Report

Benchmark Dichiarato

MSCI Europe NR EUR

Morningstar Rating™

★★

Obiettivo d'Investimento Dichiarato

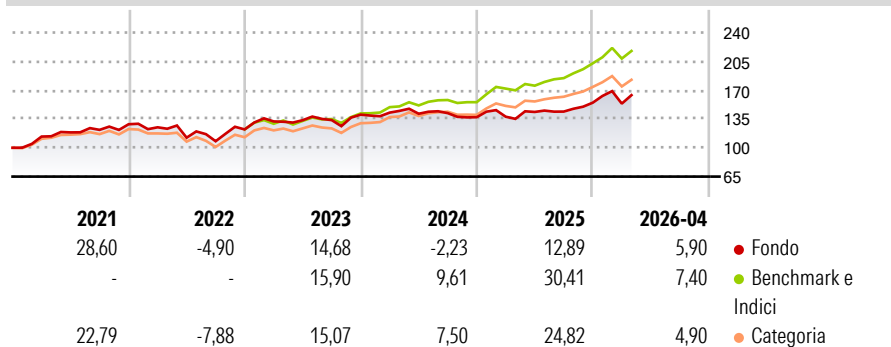
Il Comparto mira a conseguire la crescita del capitale nel lungo termine tramite un portafoglio concentrato investendo almeno il 70% delle sue attività in azioni e titoli legati ad azioni di società quotate su borse europee. Fino al 30% delle attività del Comparto può essere investito in liquidità e suoi equivalenti, strumenti del mercato monetario, azioni e titoli legati ad azioni emessi da società o altri organismi non rispondenti ai requisiti sopra indicati, oppure in titoli di debito (comprese obbligazioni convertibili) di emittenti di tutto il mondo.

Misure di Rischio

3Y Alpha	-10,13	3Y Sharpe Ratio	0,41
3Y Beta	1,09	3Y Std Dev	12,47
3Y R-Squared	79,08	3Y Risk	+Med
3Y Info Ratio	-1,76	5Y Risk	+Med
3Y Tracking Error	5,79	10Y Risk	+Med

Basati su Morningstar Developed Europe Value Target Market Exposure NR EUR (dove applicabile)

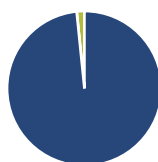
Rendimenti



Rend. Cumulati %	Fondo	Bmk	Cat	Rendimenti Trimestrali %	Q1	Q2	Q3	Q4
3-Mesi	-1,34	3,66	2,92	2026	-0,75	-	-	-
6-Mesi	13,42	14,27	13,49	2025	0,44	4,24	0,29	7,51
1-Anno	20,56	28,22	26,90	2024	1,77	-0,99	0,54	-3,49
3-Anni Ann.ti	8,22	17,77	17,34	2023	7,94	1,13	0,11	4,94
5-Anni Ann.ti	7,47	13,86	12,56	2022	-2,89	-10,12	-3,82	13,29
10-Anni Ann.ti	6,90	9,45	8,62					

Rendimenti aggiornati al 04/05/2026

Portafoglio 31/01/2026



Asset Allocation %

- Azioni
- Obbligazioni
- Liquidità
- Altro

Netta

98,39
0,02
1,58
0,01

Style Box Azionaria

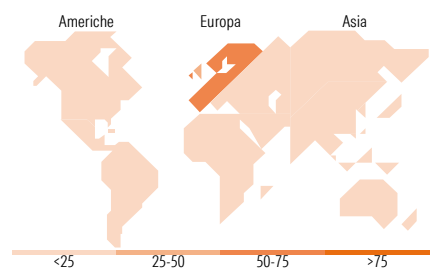


Mkt Cap %

Fondo	39,20
Giant	36,31
Large	20,59
Medium	3,91
Small	0,00
Micro	0,00

Capitalizzazione media di mercato

Fondo	41.355,19
Ave Mkt Cap EUR	9



Titoli principali

Nome	Settore	%
ASML Holding NV	IT	5,27
Barclays PLC	Finanza	4,34
UniCredit SpA	Finanza	4,07
SSE PLC	Finanza	3,83
Prudential PLC	Finanza	3,69
AstraZeneca PLC	Salute	3,66
TotalEnergies SE	Energia	3,45
Bawag Group AG Ordinary Shares	Finanza	3,35
Reckitt Benckiser Group PLC	Beni di Consumo Ciclici	2,93
ING Groep NV	Finanza	2,90
% Primi 10 Titoli sul Patrimonio		37,49
Numero Complessivo di Titoli Azionari		41
Numero Complessivo di Titoli Obbligazionari		0

Distribuzione Settoriale %

Settore	Fondo
Ciclico	39,94
Materie Prime	13,04
Beni di Consumo Ciclici	4,31
Finanza	22,59
Immobiliare	-
Sensibile	41,50
Telecomunicazioni	2,84
Energia	5,12
Beni Industriali	22,09
Tecnologia	11,44
Difensivo	18,56
Beni Difensivi	6,58
Salute	8,09
Servizi di Pubblica Utilità	3,89

Ripartizione Geografica %

Regione	Fondo
America	1,28
Stati Uniti	1,28
Canada	0,00
America Latina e Centrale	0,00
Europa	97,04
Regno Unito	34,59
Europa Occidentale - Euro	58,85
Europa Occidentale - Non Euro	3,60
Europa dell'Est	0,00
Africa	0,00
Medio Oriente	0,00
Asia	1,69
Giappone	0,00
Australasia	0,00
Asia - Paesi Sviluppati	1,69
Asia - Emergente	0,00

Anagrafica

Società di Gestione	Invesco Management S.A.	Patrimonio Classe (Mln)	14,32 EUR	Investimento Min. Ingresso	1.000 EUR
Telefono	(+353) 1 4398100	(30/04/2026)		Investimento Min. Successivo	-
Web	www.invescomanagement.com	Domicilio	LUSSEMBURGO	T.E.R.	1,99%
Data di Partenza	15/12/2011	Valuta del Fondo	EUR	Spese correnti	1,96%
Nome del Gestore	-	UCITS	Si	Commissione di incentivo	-
Data Inizio Gestione	30/06/2020	Inc/Acc	Inc		
NAV (04/05/2026)	EUR 31,92	ISIN	LU0717747678		

Invesco Funds - Invesco Pan European Focus Equity Fund A Annual Distribution EUR

Patrimonio Netto (Mln) 39,27 EUR

(31/01/2026)