

Invesco Funds- Invesco China Focus Equity Fund E Accumulation EUR

Categoria Morningstar™

Azionari Cina

Benchmark Morningstar

 Morningstar China Target Market Exposure
 NR USD
 Usato nel Report

Benchmark Dichiarato

MSCI China 10/40 NR USD

Morningstar Rating™

★★★

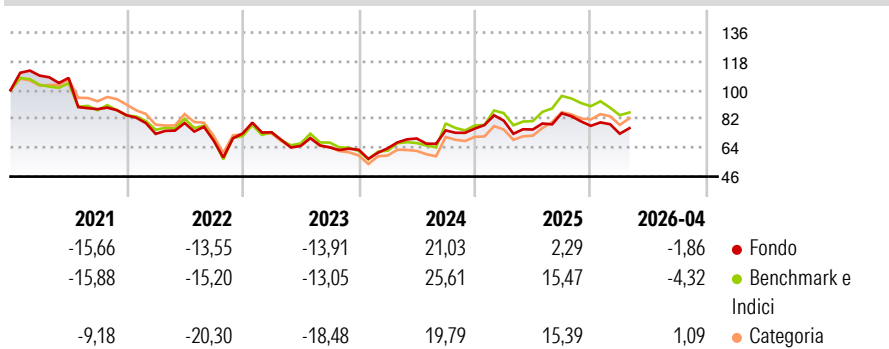
Obiettivo d'Investimento Dichiarato

L'obiettivo del Comparto è conseguire la crescita del capitale nel lungo termine investendo in azioni o titoli legati ad azioni di società esposte alla Cina. Il Consulente per gli investimenti mira a investire le attività del Comparto principalmente in titoli azionari o legati ad azioni quotati, emessi da (i) società e altri organismi con sede legale in Cina, (ii) società che, pur essendo ubicate al di fuori della Cina, svolgono le loro attività commerciali prevalentemente in tale paese, o (iii) società holding, le cui partecipazioni siano investite prevalentemente in società controllate con sede legale in Cina.

Misure di Rischio

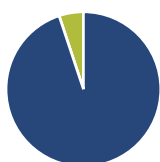
3Y Alpha	-3,19	3Y Sharpe Ratio	0,11
3Y Beta	0,78	3Y Std Dev	18,18
3Y R-Squared	85,54	3Y Risk	Basso
3Y Info Ratio	-0,49	5Y Risk	-Med
3Y Tracking Error	9,05	10Y Risk	-Med

Basati su Morningstar China Target Market Exposure NR USD (dove applicabile)

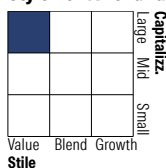
Rendimenti


Rend. Cumulati %	Fondo	Bmk	Cat	Rendimenti Trimestrali %	Q1	Q2	Q3	Q4
3-Mesi	-2,23	-4,72	-0,81	2026	-6,34	-	-	-
6-Mesi	-2,19	-7,06	1,20	2025	6,57	-6,85	13,45	-9,17
1-Anno	0,21	3,62	13,45	2024	1,46	9,59	7,24	1,49
3-Anni Ann.ti	4,16	7,13	6,38	2023	1,04	-11,59	-1,41	-2,25
5-Anni Ann.ti	-5,07	-2,49	-4,13	2022	-13,82	9,35	-13,80	6,42
10-Anni Ann.ti	3,48	6,31	5,11					

Rendimenti aggiornati al 18/05/2026

Portafoglio 30/04/2026


Asset Allocation %	Netta
● Azioni	94,90
● Obbligazioni	0,02
● Liquidità	5,08
● Altro	0,00

Style Box Azionaria


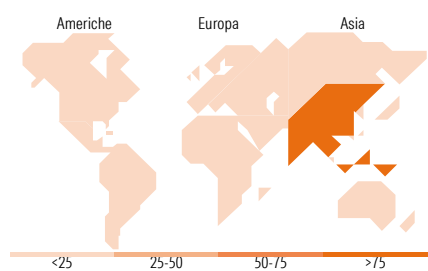
Stile

Mkt Cap %

Fondo	Fondo
Giant	60,96
Large	23,38
Medium	12,85
Small	0,60
Micro	2,22

Capitalizzazione media di mercato

Fondo	Fondo
Ave Mkt Cap USD	50.903,22


Titoli principali

Nome	Settore	%
Alibaba Group Holding Ltd...	🏠	9,76
Tencent Holdings Ltd	📱	9,18
China Construction Bank Corp...	🏦	5,45
Dongfang Electric Corp Ltd...	⚙️	4,50
Victory Giant Technology...	📄	4,39
Invesco US Dollar Liqdy...	—	4,05
Zijin Mining Group Co Ltd...	🏭	3,69
Nan Ya Plastics Corp	🏭	3,58
MediaTek Inc	📄	3,51
Industrial And Commercial...	🏠	3,41
% Primi 10 Titoli sul Patrimonio		51,52
Numero Complessivo di Titoli Azionari		48
Numero Complessivo di Titoli Obbligazionari		0

Distribuzione Settoriale %

	Fondo	Fondo
Ciclico	52,02	
🏠 Materie Prime	8,27	
🏠 Beni di Consumo Ciclici	23,38	
🏠 Finanza	18,43	
🏠 Immobiliare	1,95	
Sensibile	37,35	
📄 Telecomunicazioni	13,89	
⚡ Energia	-	
⚙️ Beni Industriali	11,79	
📄 Tecnologia	11,67	
Difensivo	10,63	
🏠 Beni Difensivi	0,52	
🏠 Salute	7,49	
💡 Servizi di Pubblica Utilità	2,62	

Ripartizione Geografica %

	Fondo	Fondo
America	0,00	
Stati Uniti	0,00	
Canada	0,00	
America Latina e Centrale	0,00	
Europa	0,00	
Regno Unito	0,00	
Europa Occidentale - Euro	0,00	
Europa Occidentale - Non Euro	0,00	
Europa dell'Est	0,00	
Africa	0,00	
Medio Oriente	0,00	
Asia	100,00	
Giappone	0,00	
Australasia	0,00	
Asia - Paesi Sviluppati	8,71	
Asia - Emergente	91,29	

Anagrafica

Società di Gestione	Invesco Management S.A.	Patrimonio Classe (Mln)	49,12 EUR	Investimento Min. Ingresso	500 EUR
Telefono	(+353) 1 4398100	(18/05/2026)		Investimento Min. Successivo	-
Web	www.invescomanagement.com	Domicilio	LUSSEMBURGO	T.E.R.	2,65%
Data di Partenza	15/12/2011	Valuta del Fondo	EUR	Spese correnti	2,66%
Nome del Gestore	-	UCITS	Si	Commissione di incentivo	-
Data Inizio Gestione	15/12/2011	Inc/Acc	Acc		
NAV (18/05/2026)	EUR 23,72	ISIN	LU0717749021		

Invesco Funds- Invesco China Focus Equity Fund E Accumulation EUR

Patrimonio Netto (Mln) 177,66 USD

(30/04/2026)