

# Invesco Funds- Invesco China Focus Equity Fund R Accumulation USD

## Categoria Morningstar™

Azionari Cina

## Benchmark Morningstar

Morningstar China Target Market Exposure  
NR USD  
Usato nel Report

## Benchmark Dichiarato

MSCI China 10/40 NR USD

## Morningstar Rating™

★★★

### Obiettivo d'Investimento Dichiarato

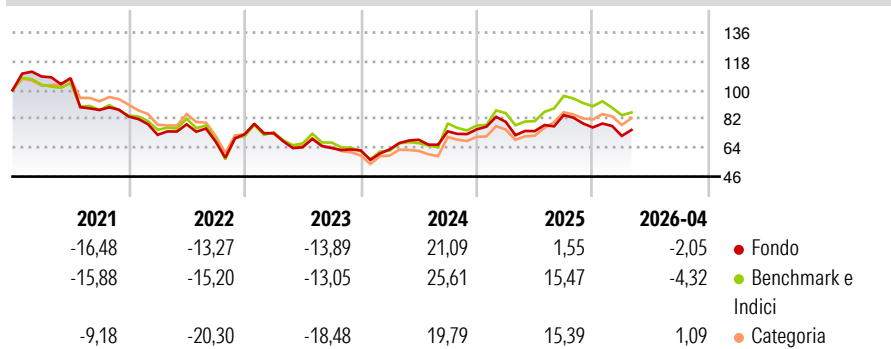
L'obiettivo del Comparto è conseguire la crescita del capitale nel lungo termine investendo in azioni o titoli legati ad azioni di società esposte alla Cina. Il Consulente per gli investimenti mira a investire le attività del Comparto principalmente in titoli azionari o legati ad azioni quotati, emessi da (i) società e altri organismi con sede legale in Cina, (ii) società che, pur essendo ubicate al di fuori della Cina, svolgono le loro attività commerciali prevalentemente in tale paese, o (iii) società holding, le cui partecipazioni siano investite prevalentemente in società controllate con sede legale in Cina.

### Misure di Rischio

3Y Alpha	-3,31	3Y Sharpe Ratio	0,11
3Y Beta	0,80	3Y Std Dev	18,59
3Y R-Squared	86,32	3Y Risk	Basso
3Y Info Ratio	-0,51	5Y Risk	-Med
3Y Tracking Error	8,78	10Y Risk	-Med

Basati su Morningstar China Target Market Exposure NR USD (dove applicabile)

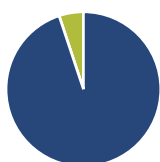
### Rendimenti



Rend. Cumulati %	Fondo	Bmk	Cat	Rendimenti Trimestrali %	Q1	Q2	Q3	Q4
3-Mesi	-2,52	-4,72	0,01	2026	-6,89	-	-	-
6-Mesi	-2,41	-7,06	-0,77	2025	6,16	-7,20	13,47	-9,17
1-Anno	-0,51	3,62	13,96	2024	1,00	9,56	7,61	1,70
3-Anni Ann.ti	3,71	7,13	6,36	2023	0,98	-12,08	-0,77	-2,25
5-Anni Ann.ti	-5,26	-2,49	-3,41	2022	-13,69	9,07	-13,69	6,74
10-Anni Ann.ti	3,26	6,31	5,44					

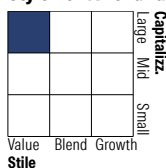
Rendimenti aggiornati al 18/05/2026

### Portafoglio 30/04/2026



Asset Allocation %	Netta
Azioni	94,90
Obbligazioni	0,02
Liquidità	5,08
Altro	0,00

### Style Box Azionaria



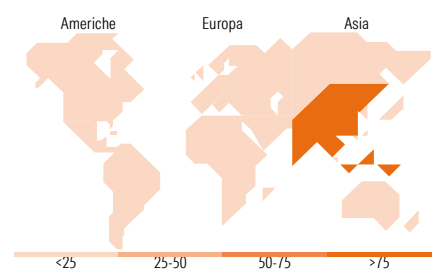
Stile

### Mkt Cap %

Fondo	Fondo
Giant	60,96
Large	23,38
Medium	12,85
Small	0,60
Micro	2,22

### Capitalizzazione media di mercato

Fondo	Fondo
Ave Mkt Cap USD	50.903,22



### Titoli principali

Nome	Settore	%
Alibaba Group Holding Ltd...	🏠	9,76
Tencent Holdings Ltd	📱	9,18
China Construction Bank Corp...	🏦	5,45
Dongfang Electric Corp Ltd...	⚙️	4,50
Victory Giant Technology...	💻	4,39
Invesco US Dollar Liqdy...	—	4,05
Zijin Mining Group Co Ltd...	🏭	3,69
Nan Ya Plastics Corp	🏭	3,58
MediaTek Inc	💻	3,51
Industrial And Commercial...	🏠	3,41
% Primi 10 Titoli sul Patrimonio		51,52
Numero Complessivo di Titoli Azionari		48
Numero Complessivo di Titoli Obbligazionari		0

### Distribuzione Settoriale %

Fondo	Fondo
<b>Ciclico</b>	<b>52,02</b>
Materie Prime	8,27
Beni di Consumo Ciclici	23,38
Finanza	18,43
Immobiliare	1,95
<b>Sensibile</b>	<b>37,35</b>
Telecomunicazioni	13,89
Energia	-
Beni Industriali	11,79
Tecnologia	11,67
<b>Difensivo</b>	<b>10,63</b>
Beni Difensivi	0,52
Salute	7,49
Servizi di Pubblica Utilità	2,62

### Ripartizione Geografica %

Fondo	Fondo
<b>America</b>	<b>0,00</b>
Stati Uniti	0,00
Canada	0,00
America Latina e Centrale	0,00
<b>Europa</b>	<b>0,00</b>
Regno Unito	0,00
Europa Occidentale - Euro	0,00
Europa Occidentale - Non Euro	0,00
Europa dell'Est	0,00
Africa	0,00
Medio Oriente	0,00
<b>Asia</b>	<b>100,00</b>
Giappone	0,00
Australasia	0,00
Asia - Paesi Sviluppati	8,71
Asia - Emergente	91,29

### Anagrafica

Società di Gestione	Invesco Management S.A.	Patrimonio Classe (Mln)	8,90 USD	Investimento Min. Ingresso	1.000 EUR
Telefono	(+353) 1 4398100	(18/05/2026)		Investimento Min. Successivo	-
Web	www.invescomanagement.com	Domicilio	LUSSEMBURGO	T.E.R.	2,85%
Data di Partenza	15/12/2011	Valuta del Fondo	USD	Spese correnti	2,86%
Nome del Gestore	-	UCITS	Si	Commissione di incentivo	-
Data Inizio Gestione	15/12/2011	Inc/Acc	Acc		
NAV (18/05/2026)	USD 20,62	ISIN	LU0717749294		

# Invesco Funds- Invesco China Focus Equity Fund R Accumulation USD

Patrimonio Netto (Mln) 177,66 USD

(30/04/2026)