

Fidelity Funds - European High Yield Fund E-MDIST-EUR

Categoria Morningstar™

Obbligazionari High Yield EUR

Benchmark Morningstar

Morningstar Eurozone High-Yield Bond GR

EUR

Usato nel Report

Benchmark Dichiarato

ICE BofAML GHY Eur ICs Lv4 20%C TR EUR

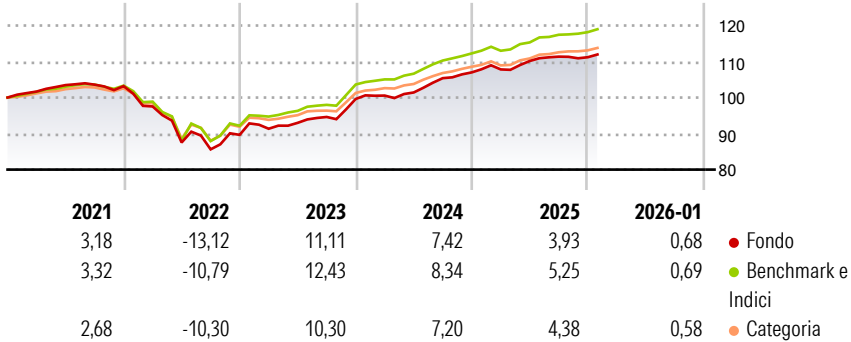
Morningstar Rating™

★★★

Obiettivo d'Investimento Dichiarato

Il Fidelity European High Yield Fund cerca di massimizzare il suo rendimento totale, investendo in via primaria in obbligazioni societarie ad alto reddito denominate in Euro, azioni privilegiate e titoli convertibili, emessi da società europee ed extraeuropee.

Rendimenti



Misure di Rischio

3Y Alpha	-1,69	3Y Sharpe Ratio	1,10
3Y Beta	1,10	3Y Std Dev	3,09
3Y R-Squared	84,99	3Y Risk	+Med
3Y Info Ratio	-1,09	5Y Risk	Med
3Y Tracking Error	1,20	10Y Risk	+Med

Basati su Morningstar Eurozone High-Yield Bond GR EUR (dove applicabile)

Rend. Cumulati %


	Fondo	Bmk	Cat
3-Mesi	0,57	1,20	0,81
6-Mesi	0,97	2,07	1,61
1-Anno	3,80	5,25	4,44
3-Anni Ann.ti	5,72	7,36	6,27
5-Anni Ann.ti	2,03	3,35	2,60
10-Anni Ann.ti	3,27	4,30	3,48

Rendimenti aggiornati al 02/02/2026

Rendimenti Trimestrali %

	Q1	Q2	Q3	Q4
2026	-	-	-	-
2025	0,76	2,17	1,11	-0,15
2024	0,95	0,86	3,92	1,52
2023	1,89	1,79	1,75	5,28
2022	-5,47	-10,27	-2,17	4,69

Portafoglio 31/12/2025

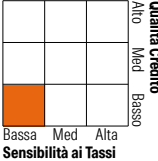


Asset Allocation %

Azioni	0,44
Obbligazioni	91,35
Liquidità	6,59
Altro	1,62

Fixed Income Style

Box™



Duration Effettiva	2,80
Maturità effettiva	13,95
Qualità Credito Media	B

Credit Quality %

0		0	
AAA	0,00	BBB	4,10
AA	0,00	BB	49,75
A	0,00	B	36,12
		Below B	6,28
		Not Rated	3,75

Titoli principali

Nome	Settore	%
Fidelity ILF - EUR A Acc	—	6,96
2 Year Treasury Note Future...	—	2,69
Fidelity Global Income...	—	2,20
Deuce Finco PLC 7%	—	1,11
Energo-Pro AS 8%	—	1,09
Ardonagh Finco Ltd. 6.875%	—	1,03
Bellis Acquisition Co PLC...	—	1,00
ZF Europe Finance B.V. 7%	—	0,94
Metro Bank Holdings Plc 12%	—	0,92
5 Year Treasury Note Future...	—	0,90
% Primi 10 Titoli sul Patrimonio		18,86
Numero Complessivo di Titoli Azionari		9
Numero Complessivo di Titoli Obbligazionari		304

Fixed Income Sector Weightings %

	Fondo
Governativo	4,50
Societario	88,90
Cartolarizzazioni	1,09
Enti Locali	0,00
Liquidità ed equivalenti	6,80
Derivati	-1,29

Coupon Range %

	Fondo
0 coupon	0,38
Da 0 a 4 cedole	8,19
Da 4 a 6 cedole	31,56
Da 6 a 8 cedole	38,28
Da 8 a 10 cedole	14,16
Da 10 a 12 cedole	4,00
Oltre 12 cedole	3,43

Scadenze %

	Fondo
da 1 a 3	9,52
da 3 a 5	38,11
da 5 a 7	34,38
da 7 a 10	4,13
da 10 a 15	1,89
da 15 a 20	0,57
da 20 a 30	0,49
oltre 30	2,36

Anagrafica

Società di Gestione	Fidelity (FIL Inv Mgmt (Lux) S.A.)	Patrimonio Classe (Mln)	58,64 EUR	Investimento Min. Ingresso	2.500 USD
Telefono	+ 352 250 404 2400	(02/02/2026)		Investimento Min. Successivo	1.000 USD
Web	www.fidelity-international.com	Domicilio	LUSSEMBURGO	T.E.R.	1,89%
Data di Partenza	19/12/2011	Valuta del Fondo	EUR	Spese correnti	1,89%
Nome del Gestore	Andrei Gorodilov	UCITS	Si	Commissione di incentivo	-
Data Inizio Gestione	01/02/2013	Inc/Acc	Inc		
NAV (02/02/2026)	EUR 10,76	ISIN	LU0718468068		
Patrimonio Netto (Mln)	2.919,80 EUR				

(31/12/2025)