

# BlackRock Global Funds - India Fund D2

## Categoria Morningstar™

Azionari India

## Benchmark Morningstar

Morningstar India Target Market Exposure

NR USD

Usato nel Report

## Benchmark Dichiarato

MSCI India 10-40 NR USD

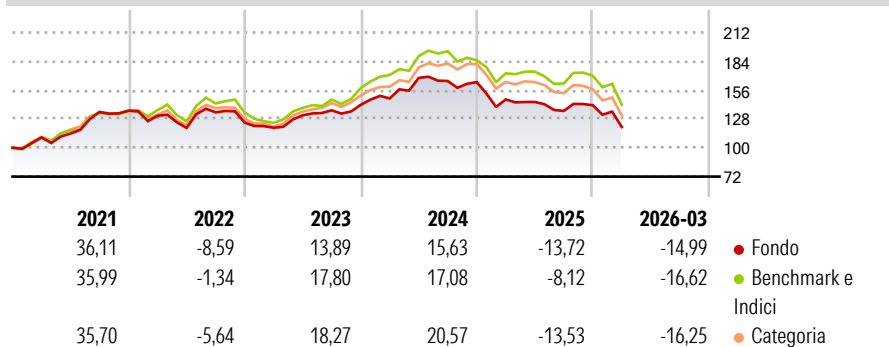
## Morningstar Rating™

★★

### Obiettivo d'Investimento Dichiarato

Mira a massimizzare il rendimento investendo almeno il 70% del proprio patrimonio in titoli azionari di società con sede o che svolgono la loro attività prevalentemente in India.

### Rendimenti



### Misure di Rischio

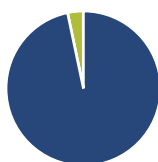
3Y Alpha	-4,08	3Y Sharpe Ratio	-0,12
3Y Beta	0,88	3Y Std Dev	14,33
3Y R-Squared	92,19	3Y Risk	-Med
3Y Info Ratio	-0,92	5Y Risk	Med
3Y Tracking Error	4,74	10Y Risk	+Med

Basati su Morningstar India Target Market Exposure NR USD (dove applicabile)

Rend. Cumulati %	Fondo	Bmk	Cat	Rendimenti Trimestrali %	Q1	Q2	Q3	Q4
3-Mesi	-7,01	-7,92	-8,90	2026	-14,99	-	-	-
6-Mesi	-10,32	-9,64	-11,51	2025	-10,27	-1,67	-6,07	4,11
1-Anno	-7,43	-5,21	-9,22	2024	4,39	13,53	-1,82	-0,63
3-Anni Ann.ti	2,41	7,02	5,34	2023	-4,00	10,11	3,75	3,85
5-Anni Ann.ti	4,23	7,76	6,48	2022	-3,67	-9,00	12,67	-7,45
10-Anni Ann.ti	6,56	9,13	7,21					

Rendimenti aggiornati al 16/04/2026

### Portafoglio 28/02/2026



#### Asset Allocation %

- Azioni
- Obbligazioni
- Liquidità
- Altro

#### Netta

103,43  
0,00  
-3,48  
0,05

#### Style Box Azionaria

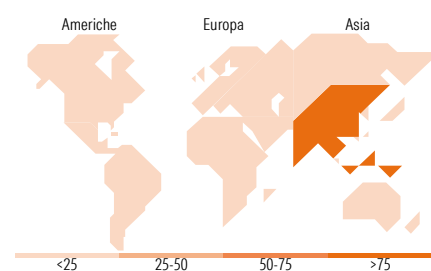


#### Mkt Cap %

**Fondo**  
Giant 59,92  
Large 35,45  
Medium 4,10  
Small 0,53  
Micro 0,00

#### Capitalizzazione media di mercato

**Fondo**  
Ave Mkt Cap USD 35.958,89



### Titoli principali

Nome	Settore	%
CFD on ICICI Bank Ltd ADR	—	8,19
HDFC Bank Ltd	🏦	8,05
Bharti Airtel Ltd	📶	5,45
Larsen & Toubro Ltd	⚙️	5,33
Reliance Industries Ltd	🔥	5,30
Mahindra & Mahindra Ltd	🏠	4,79
ICICI Bank Ltd	🏦	4,37
Kotak Mahindra Bank Ltd	🏦	4,07
Vishal Mega Mart Ltd	🛒	3,92
UltraTech Cement Ltd	🏠	3,87
% Primi 10 Titoli sul Patrimonio		53,32
Numero Complessivo di Titoli Azionari		35
Numero Complessivo di Titoli Obbligazionari		6

### Distribuzione Settoriale %

	Fondo
<b>Ciclico</b>	<b>61,53</b>
Materie Prime	4,07
Beni di Consumo Ciclici	20,76
Finanza	36,69
Immobiliare	-
<b>Sensibile</b>	<b>26,41</b>
Telecomunicazioni	5,73
Energia	5,57
Beni Industriali	9,62
Tecnologia	5,48
<b>Difensivo</b>	<b>12,07</b>
Beni Difensivi	6,82
Salute	5,24
Servizi di Pubblica Utilità	-

### Ripartizione Geografica %

	Fondo
<b>America</b>	<b>0,00</b>
Stati Uniti	0,00
Canada	0,00
America Latina e Centrale	0,00
<b>Europa</b>	<b>0,00</b>
Regno Unito	0,00
Europa Occidentale - Euro	0,00
Europa Occidentale - Non Euro	0,00
Europa dell'Est	0,00
Africa	0,00
Medio Oriente	0,00
<b>Asia</b>	<b>100,00</b>
Giappone	0,00
Australasia	0,00
Asia - Paesi Sviluppati	0,00
Asia - Emergente	100,00

### Anagrafica

Società di Gestione	BlackRock (Luxembourg) SA	Patrimonio Classe (Mln)	17,67 USD	Investimento Min. Ingresso	100.000 USD
Telefono	+44 20 77433000	Domicilio	LUSSEMBURGO	Investimento Min. Successivo	1.000 USD
Web	www.blackrock.com	Valuta del Fondo	USD	T.E.R.	-
Data di Partenza	27/02/2007	UCITS	Si	Spese correnti	1,12%
Nome del Gestore	-	Inc/Acc	Acc	Commissione di incentivo	-
Data Inizio Gestione	30/04/2025	ISIN	LU0724618193		
NAV (16/04/2026)	USD 57,36				

# BlackRock Global Funds - India Fund D2

Patrimonio Netto (Mln) 403,14 USD

(28/02/2026)