

# BlackRock Global Funds - Latin American Fund A4

## Categoria Morningstar™

Azionari America Latina

## Benchmark Morningstar

Morningstar Emerging Markets Americas

Target Market Exposure NR USD

Usato nel Report

## Benchmark Dichiarato

MSCI EM Latin America 10-40 NR USD

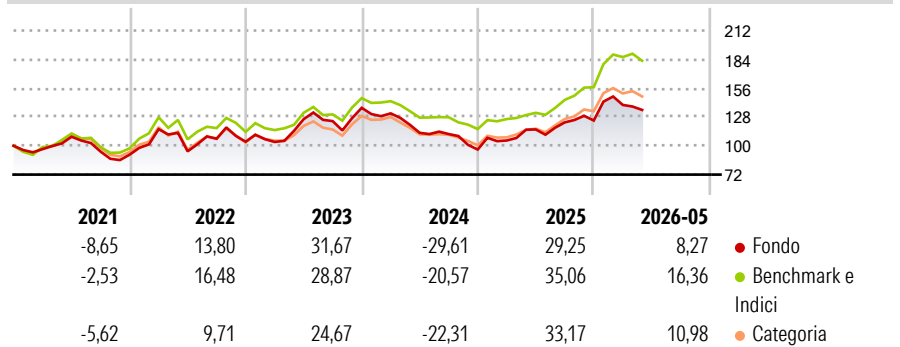
## Morningstar Rating™

★★

### Obiettivo d'Investimento Dichiarato

Mira a massimizzare il rendimento investendo almeno il 70% del patrimonio in azioni di società con sede o che svolgono prevalentemente le loro attività in America Latina.

### Rendimenti



### Misure di Rischio

3Y Alpha	-9,47	3Y Sharpe Ratio	0,22
3Y Beta	1,12	3Y Std Dev	19,83
3Y R-Squared	90,74	3Y Risk	Alto
3Y Info Ratio	-1,24	5Y Risk	+Med
3Y Tracking Error	7,72	10Y Risk	+Med

Basati su Morningstar Emerging Markets Americas Target Market Exposure NR USD (dove applicabile)

### Rend. Cumulati %

	Fondo	Bnk	Cat
3-Mesi	0,94	5,91	2,86
6-Mesi	9,92	19,74	13,53
1-Anno	17,20	40,34	29,52
3-Anni Ann.ti	2,33	11,48	7,87
5-Anni Ann.ti	4,71	10,63	6,55
10-Anni Ann.ti	4,40	8,27	6,54

Rendimenti aggiornati al 22/06/2026

### Rendimenti

	Q1	Q2	Q3	Q4
Trimestrali %				
2026	12,17	-	-	-
2025	9,09	10,24	5,93	1,46
2024	-3,94	-14,37	-1,06	-13,50
2023	-0,23	21,37	-1,50	10,41
2022	27,18	-18,57	12,91	-2,68

### Portafoglio 31/05/2026



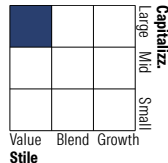
#### Asset Allocation %

- Azioni
- Obbligazioni
- Liquidità
- Altro

#### Netta

99,31  
0,00  
0,31  
0,38

#### Style Box Azionaria

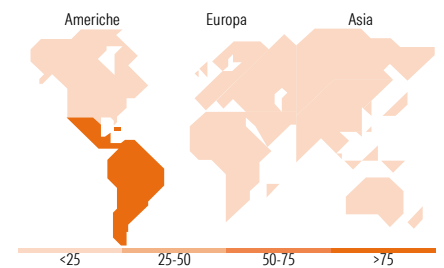


#### Mkt Cap %

Fondo	43,77
Giant	22,12
Large	22,50
Medium	9,68
Small	1,93

#### Capitalizzazione media di mercato

Fondo	16.255,7
Ave Mkt Cap USD	2



### Titoli principali

Nome	Settore	%
Vale SA ADR		6,95
Grupo Financiero Banorte SAB...		6,59
Wal - Mart de Mexico SAB de CV		5,82
Southern Copper Corp		5,20
Nu Holdings Ltd Ordinary...		4,63
XP Inc Class A		4,07
Klabin SA Ctf de Deposito de...		3,78
Lojas Renner SA		3,37
Fomento Economico Mexicano...		3,31
Itau Unibanco Holding SA ADR		3,26
% Primi 10 Titoli sul Patrimonio		46,98
Numero Complessivo di Titoli Azionari		39
Numero Complessivo di Titoli Obbligazionari		0

### Distribuzione Settoriale %

	Fondo
<b>Ciclico</b>	<b>61,96</b>
Materie Prime	19,43
Beni di Consumo Ciclici	7,62
Finanza	29,38
Immobiliare	5,52
<b>Sensibile</b>	<b>21,67</b>
Telecomunicazioni	-
Energia	5,59
Beni Industriali	11,04
Tecnologia	5,04
<b>Difensivo</b>	<b>16,37</b>
Beni Difensivi	14,03
Salute	-
Servizi di Pubblica Utilità	2,35

### Ripartizione Geografica %

	Fondo
<b>America</b>	<b>100,00</b>
Stati Uniti	6,89
Canada	0,00
America Latina e Centrale	93,11
<b>Europa</b>	<b>0,00</b>
Regno Unito	0,00
Europa Occidentale - Euro	0,00
Europa Occidentale - Non Euro	0,00
Europa dell'Est	0,00
Africa	0,00
Medio Oriente	0,00
<b>Asia</b>	<b>0,00</b>
Giappone	0,00
Australasia	0,00
Asia - Paesi Sviluppati	0,00
Asia - Emergente	0,00

### Anagrafica

Società di Gestione	BlackRock (Luxembourg) SA	Patrimonio Classe (Mln)	1,27 USD	Investimento Min. Ingresso	5.000 EUR
Telefono	+44 20 77433000	Domicilio	LUSSEMBURGO	Investimento Min. Successivo	1.000 EUR
Web	www.blackrock.com	Valuta del Fondo	EUR	T.E.R.	-
Data di Partenza	19/01/2009	UCITS	Si	Spese correnti	2,08%
Nome del Gestore	-	Inc/Acc	Inc	Commissione di incentivo	-
Data Inizio Gestione	09/09/2022	ISIN	LU0408221785		
NAV (22/06/2026)	EUR 55,63				

See disclosures for more details

© 2026 Morningstar Italia. Tutti i diritti sono riservati. Le informazioni qui contenute: (1) sono proprietà di Morningstar, (2) non possono essere copiate, (3) non costituiscono consiglio di investimento; (4) sono fornite con scopi informativi; (5) sono ritenute attendibili da Morningstar che, pertanto, ne garantisce il maggior grado di accuratezza e completezza possibile, fatto salvo il caso in cui queste Le siano state fornite in modo errato e/o non completo dalle relative società prodotte; (6) sono estratte dai dati del fondo disponibili e riferiti a date temporali diverse. Morningstar non è responsabile per qualunque danno o perdita derivante da qualunque uso delle informazioni e chi visiona tali informazioni sarà responsabile dell'uso che andrà a farne. Non vi è naturalmente garanzia alcuna che i risultati del passato trovino un riscontro nel futuro.

# BlackRock Global Funds - Latin American Fund A4

Patrimonio Netto (Mln)

669,21 USD

(31/05/2026)