

BlackRock Global Funds - Sustainable Energy Fund A4

Categoria Morningstar™

Azionari Settore Energie Alternative

Benchmark Morningstar

Morningstar Global Markets Renewable

Energy NR USD

Usato nel Report

Benchmark Dichiarato

MSCI ACWI NR USD

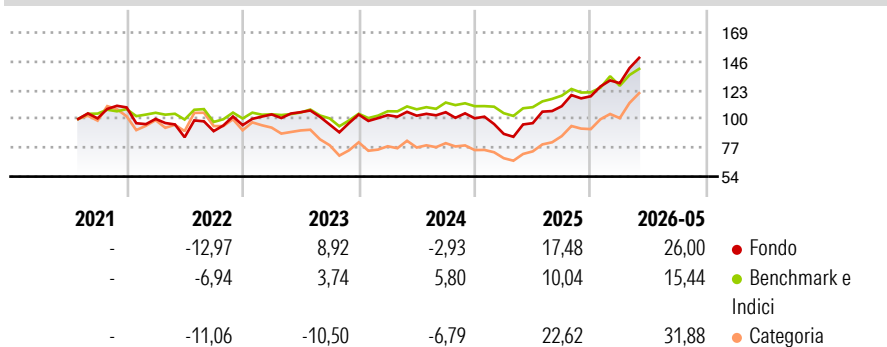
Morningstar Rating™

★★★★

Obiettivo d'Investimento Dichiarato

Mira a massimizzare il rendimento investendo a livello mondiale almeno il 70% del patrimonio in azioni di società operanti nel settore delle nuove energie (ovvero che svolgono attività prevalentemente nel settore deenergie alternative e tecnologiche).

Rendimenti



Misure di Rischio

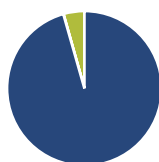
3Y Alpha	1,08	3Y Sharpe Ratio	0,60
3Y Beta	1,16	3Y Std Dev	17,50
3Y R-Squared	81,28	3Y Risk	-Med
3Y Info Ratio	0,25	5Y Risk	-
3Y Tracking Error	8,73	10Y Risk	-

Basati su Morningstar Global Markets Renewable Energy NR USD (dove applicabile)

Rend. Cumulati %	Fondo	Bmk	Cat	Rendimenti Trimestrali %	Q1	Q2	Q3	Q4
3-Mesi	12,66	5,46	10,51	2026	8,86	-	-	-
6-Mesi	22,63	11,64	20,28	2025	-12,39	9,74	14,01	7,17
1-Anno	48,79	24,08	50,03	2024	-0,49	-0,45	2,74	-4,62
3-Anni Ann.ti	11,79	9,25	4,96	2023	8,99	1,73	-9,38	8,42
5-Anni Ann.ti	-	-	-	2022	-8,43	-14,63	5,67	5,36
10-Anni Ann.ti	-	-	-					

Rendimenti aggiornati al 26/06/2026

Portafoglio 31/05/2026



Asset Allocation %

- Azioni
- Obbligazioni
- Liquidità
- Altro

Netta

95,59
0,05
4,36
0,00

Style Box Azionaria

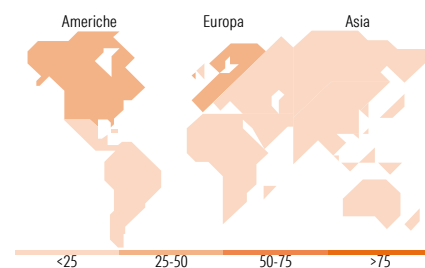


Mkt Cap %

Giant	22,40
Large	32,77
Medium	35,90
Small	4,83
Micro	4,10

Capitalizzazione media di mercato

Ave Mkt Cap USD	42.356,7
-----------------	----------



Titoli principali

Nome	Settore	%
Linde PLC	Industria	4,96
Contemporary Amperex...	Industria	4,90
NextEra Energy Inc	Energie	4,53
First Solar Inc	Energie	4,52
Nextpower Inc Class A	Energie	4,48
BlackRock ICS USD...	-	4,39
EDP Renewables SA	Energie	3,91
National Grid PLC	Energie	3,83
Kingspan Group PLC	Industria	3,30
TE Connectivity PLC...	Tecnologia	3,29
% Primi 10 Titoli sul Patrimonio		42,11
Numero Complessivo di Titoli Azionari		45
Numero Complessivo di Titoli Obbligazionari		0

Distribuzione Settoriale %

Ciclico	11,06
Materie Prime	10,31
Beni di Consumo Ciclici	0,75
Finanza	-
Immobiliare	-
Sensibile	66,22
Telecomunicazioni	-
Energia	-
Beni Industriali	39,41
Tecnologia	26,81
Difensivo	22,73
Beni Difensivi	-
Salute	-
Servizi di Pubblica Utilità	22,73

Ripartizione Geografica %

America	44,03
Stati Uniti	42,12
Canada	1,91
America Latina e Centrale	0,00
Europa	43,58
Regno Unito	8,62
Europa Occidentale - Euro	30,67
Europa Occidentale - Non Euro	4,29
Europa dell'Est	0,00
Africa	0,00
Medio Oriente	0,00
Asia	12,39
Giappone	1,60
Australasia	0,00
Asia - Paesi Sviluppati	2,22
Asia - Emergente	8,57

Anagrafica

Società di Gestione	BlackRock (Luxembourg) SA	Patrimonio Classe (Mln)	25,06 USD	Investimento Min. Ingresso	5.000 USD
Telefono	+44 20 77433000	Domicilio	LUSSEMBURGO	Investimento Min. Successivo	1.000 USD
Web	www.blackrock.com	Valuta del Fondo	USD	T.E.R.	-
Data di Partenza	19/01/2009	UCITS	Si	Spese correnti	1,96%
Nome del Gestore	-	Inc/Acc	Inc	Commissione di incentivo	-
Data Inizio Gestione	02/11/2015	ISIN	LU0724618433		
NAV (26/06/2026)	USD 24,56				

See disclosures for more details

© 2026 Morningstar Italia. Tutti i diritti sono riservati. Le informazioni qui contenute: (1) sono proprietà di Morningstar, (2) non possono essere copiate, (3) non costituiscono consiglio di investimento; (4) sono fornite con scopi informativi; (5) sono ritenute attendibili da Morningstar che, pertanto, ne garantisce il maggior grado di accuratezza e completezza possibile, fatto salvo il caso in cui queste Le siano state fornite in modo errato e/o non completo dalle relative società prodotte; (6) sono estratte dai dati del fondo disponibili e riferiti a date temporali diverse. Morningstar non è responsabile per qualunque danno o perdita derivante da qualunque uso delle informazioni e chi visiona tali informazioni sarà responsabile dell'uso che andrà a farne. Non vi è naturalmente garanzia alcuna che i risultati del passato trovino un riscontro nel futuro.

BlackRock Global Funds - Sustainable Energy Fund A4

Patrimonio Netto (Mln) 5.595,74 USD

(31/05/2026)