

# BlackRock Global Funds - US Flexible Equity Fund A4

## Categoria Morningstar™

Azionari USA Large Cap Blend

## Benchmark Morningstar

Morningstar US Large-Mid Cap Market NR  
USD  
Usato nel Report

## Benchmark Dichiarato

Russell 1000 TR USD

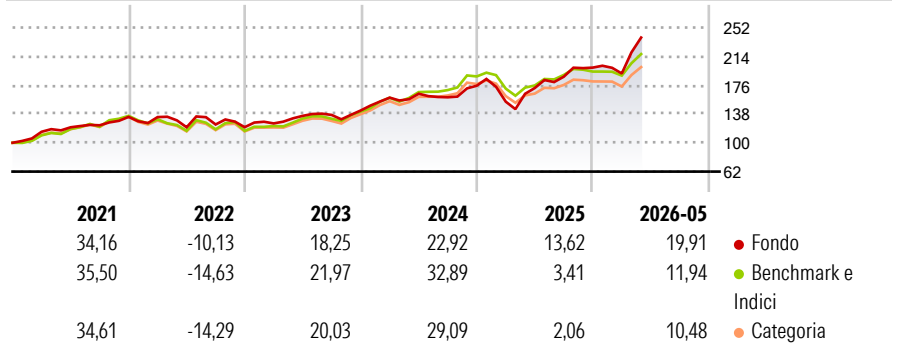
## Morningstar Rating™

★★★★★

### Obiettivo d'Investimento Dichiarato

Mira a massimizzare il rendimento investendo almeno il 70% del patrimonio in azioni di società con sede o che svolgono prevalentemente le loro attività negli Stati Uniti.

### Rendimenti



### Misure di Rischio

3Y Alpha	-0,77	3Y Sharpe Ratio	1,04
3Y Beta	1,18	3Y Std Dev	17,82
3Y R-Squared	80,72	3Y Risk	Alto
3Y Info Ratio	0,26	5Y Risk	+Med
3Y Tracking Error	8,19	10Y Risk	Alto

Basati su Morningstar US Large-Mid Cap Market NR USD (dove applicabile)

### Rend. Cumulati %

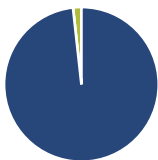
	Fondo	Bmk	Cat
3-Mesi	15,40	11,43	9,71
6-Mesi	16,82	10,87	8,71
1-Anno	38,63	23,94	20,53
3-Anni Ann.ti	19,69	18,02	16,02
5-Anni Ann.ti	14,24	13,49	12,13
10-Anni Ann.ti	14,73	14,47	13,12

### Rendimenti

Trimestrali %	Q1	Q2	Q3	Q4
2026	-3,89	-	-	-
2025	-12,00	11,65	8,67	6,41
2024	11,88	3,26	-2,85	9,53
2023	4,09	7,94	0,92	4,28
2022	-0,18	-10,07	3,07	-2,87

Rendimenti aggiornati al 12/06/2026

### Portafoglio 31/05/2026



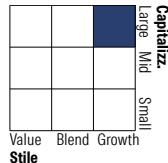
#### Asset Allocation %

- Azioni
- Obbligazioni
- Liquidità
- Altro

#### Netta

98,25  
0,01  
1,74  
0,00

#### Style Box Azionaria

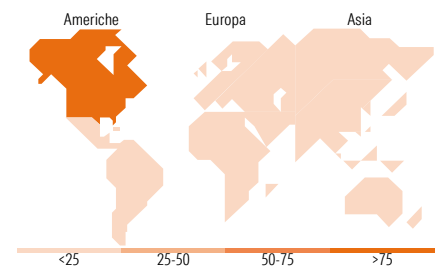


#### Mkt Cap %

Giant	43,53
Large	23,74
Medium	28,30
Small	4,42
Micro	0,00

#### Capitalizzazione media di mercato

Ave Mkt Cap USD	356,743,19
-----------------	------------



### Titoli principali

Nome	Settore	%
Amazon.com Inc	📦	7,25
NVIDIA Corp	💻	6,90
Alphabet Inc Class A	📱	5,20
Microsoft Corp	💻	5,02
Meta Platforms Inc Class A	📱	4,54
Micron Technology Inc	💻	4,06
Apple Inc	📱	3,53
Ciena Corp	📱	3,31
AppLovin Corp Ordinary...	📱	3,24
WESCO International Inc	⚙️	3,21
% Primi 10 Titoli sul Patrimonio		46,25
Numero Complessivo di Titoli Azionari		37
Numero Complessivo di Titoli Obbligazionari		0

### Distribuzione Settoriale %

	Fondo
<b>Ciclico</b>	<b>25,17</b>
Materie Prime	2,26
Beni di Consumo Ciclici	10,04
Finanza	12,86
Immobiliare	-
<b>Sensibile</b>	<b>65,38</b>
Telecomunicazioni	14,67
Energia	2,28
Beni Industriali	14,22
Tecnologia	34,21
<b>Difensivo</b>	<b>9,46</b>
Beni Difensivi	-
Salute	7,86
Servizi di Pubblica Utilità	1,60

### Ripartizione Geografica %

	Fondo
<b>America</b>	<b>97,89</b>
Stati Uniti	97,31
Canada	0,00
America Latina e Centrale	0,58
<b>Europa</b>	<b>2,11</b>
Regno Unito	2,11
Europa Occidentale - Euro	0,00
Europa Occidentale - Non Euro	0,00
Europa dell'Est	0,00
Africa	0,00
Medio Oriente	0,00
<b>Asia</b>	<b>0,00</b>
Giappone	0,00
Australasia	0,00
Asia - Paesi Sviluppati	0,00
Asia - Emergente	0,00

### Anagrafica

Società di Gestione	BlackRock (Luxembourg) SA	Patrimonio Classe (Mln)	5,90 USD	Investimento Min. Ingresso	5.000 EUR
Telefono	+44 20 77433000	Domicilio	LUSSEMBURGO	Investimento Min. Successivo	1.000 EUR
Web	www.blackrock.com	Valuta del Fondo	EUR	T.E.R.	-
Data di Partenza	19/01/2009	UCITS	Si	Spese correnti	1,81%
Nome del Gestore	-	Inc/Acc	Inc	Commissione di incentivo	-
Data Inizio Gestione	07/11/2024	ISIN	LU0408221942		
NAV (12/06/2026)	EUR 87,32				

See disclosures for more details

© 2026 Morningstar Italia. Tutti i diritti sono riservati. Le informazioni qui contenute: (1) sono proprietà di Morningstar, (2) non possono essere copiate, (3) non costituiscono consiglio di investimento; (4) sono fornite con scopi informativi; (5) sono ritenute attendibili da Morningstar che, pertanto, ne garantisce il maggior grado di accuratezza e completezza possibile, fatto salvo il caso in cui queste Le siano state fornite in modo errato e/o non completo dalle relative società prodotte; (6) sono estratte dai dati del fondo disponibili e riferiti a date temporali diverse. Morningstar non è responsabile per qualunque danno o perdita derivante da qualunque uso delle informazioni e chi visiona tali informazioni sarà responsabile dell'uso che andrà a farne. Non vi è naturalmente garanzia alcuna che i risultati del passato trovino un riscontro nel futuro.

# BlackRock Global Funds - US Flexible Equity Fund A4

Patrimonio Netto (Mln) 2.627,62 USD

(31/05/2026)