

# Goldman Sachs Global Equity Impact Opportunities - Z Cap EUR

## Categoria Morningstar™

Azionari Internazionali Large Cap Growth

## Benchmark Morningstar

Morningstar Global Growth Target Market

Exposure NR USD

Usato nel Report

## Benchmark Dichiarato

MSCI ACWI NR USD

## Morningstar Rating™

Senza rating

### Obiettivo d'Investimento Dichiarato

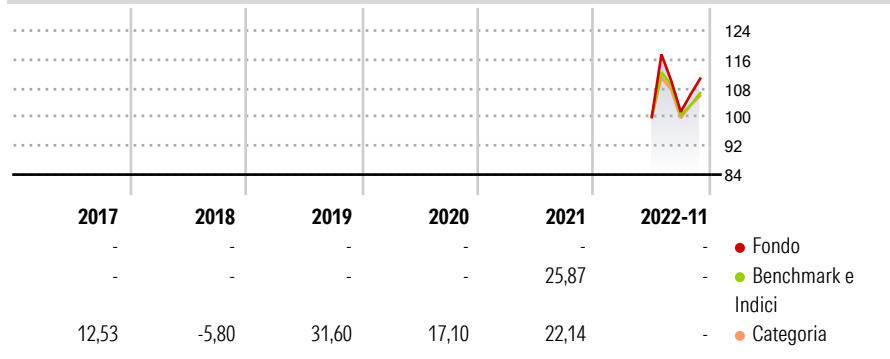
Il comparto investe essenzialmente (almeno i 2/3 del patrimonio) in un portafoglio diversificato di azioni e/o altri valori mobiliari (warrant su valori mobiliari, fino a un massimo del 10% del proprio patrimonio netto, e obbligazioni convertibili) di società domiciliate, quotate o negoziate in un qualsiasi Paese del mondo. Il comparto può investire fino al 25% del proprio patrimonio netto in azioni e altri diritti di partecipazione negoziati sui mercati russi: "Russian Trading System Stock Exchange" (RTS Stock Exchange) e "Moscow Interbank Currency Exchange" (MICEX).

### Misure di Rischio

3Y Alpha	-	3Y Sharpe Ratio	-
3Y Beta	-	3Y Std Dev	-
3Y R-Squared	-	3Y Risk	-
3Y Info Ratio	-	5Y Risk	-
3Y Tracking Error	-	10Y Risk	-

Basati su Morningstar Global Growth Target Market Exposure NR USD (dove applicabile)

### Rendimenti



Rend. Cumulati %	Fondo	Bnk	Cat	Rendimenti Trimestrali %	Q1	Q2	Q3	Q4
3-Mesi	0,67	9,98	5,39	2026	-	-	-	-
6-Mesi	-	12,27	6,21	2025	-	-	-	-
1-Anno	-	19,34	9,06	2024	-	-	-	-
3-Anni Ann.ti	-	18,40	10,89	2023	-	-	-	-
5-Anni Ann.ti	-	11,87	6,08	2022	-	-	1,41	-
10-Anni Ann.ti	-	13,25	9,69					

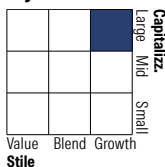
Rendimenti aggiornati al 01/12/2022

### Portafoglio 28/02/2026



Asset Allocation %	Netta
Azioni	99,46
Obbligazioni	0,00
Liquidità	0,54
Altro	0,00

### Style Box Azionaria

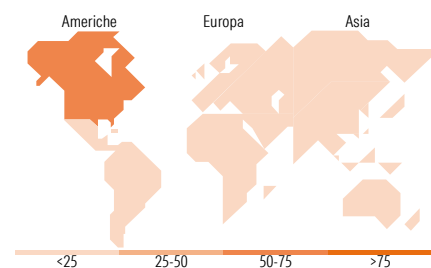


### Mkt Cap %

Mkt Cap %	Fondo
Giant	24,45
Large	43,74
Medium	15,19
Small	16,63
Micro	0,00

### Capitalizzazione media di mercato

Capitalizzazione media di mercato	Fondo
Ave Mkt Cap EUR	40.334,60



### Titoli principali

Nome	Settore	%
Schneider Electric SE	⚙️	3,27
Halma PLC	⚙️	3,16
Waste Management Inc	⚙️	3,13
Eaton Corp PLC	⚙️	3,11
Ecolab Inc	🏭	3,03
Banco Bilbao Vizcaya...	🏦	2,97
Trane Technologies PLC Class A	⚙️	2,96
Infineon Technologies AG	📱	2,84
Intuitive Surgical Inc	🏥	2,59
MSA Safety Inc	⚙️	2,44
% Primi 10 Titoli sul Patrimonio		29,48
Numero Complessivo di Titoli Azionari		59
Numero Complessivo di Titoli Obbligazionari		0

### Distribuzione Settoriale %

Distribuzione Settoriale %	Fondo
<b>Ciclico</b>	<b>17,88</b>
Materie Prime	4,93
Beni di Consumo Ciclici	6,08
Finanza	6,87
Immobiliare	-
<b>Sensibile</b>	<b>63,69</b>
Telecomunicazioni	3,39
Energia	-
Beni Industriali	41,62
Tecnologia	18,68
<b>Difensivo</b>	<b>18,44</b>
Beni Difensivi	0,54
Salute	11,63
Servizi di Pubblica Utilità	6,27

### Ripartizione Geografica %

Ripartizione Geografica %	Fondo
<b>America</b>	<b>55,65</b>
Stati Uniti	52,17
Canada	1,84
America Latina e Centrale	1,64
<b>Europa</b>	<b>31,27</b>
Regno Unito	8,89
Europa Occidentale - Euro	15,57
Europa Occidentale - Non Euro	6,81
Europa dell'Est	0,00
Africa	0,00
Medio Oriente	0,00
<b>Asia</b>	<b>13,08</b>
Giappone	5,22
Australasia	0,00
Asia - Paesi Sviluppati	3,81
Asia - Emergente	4,04

### Anagrafica

Società di Gestione	Goldman Sachs Asset Management B.V.	Patrimonio Classe (Mln)	15,78 EUR	Investimento Min. Ingresso	5.000.000 EUR
Telefono	+31-703781781	Domicilio	LUSSEMBURGO	Investimento Min. Successivo	-
Web	https://am.gs.com/	Valuta del Fondo	EUR	T.E.R.	-
Data di Partenza	03/01/2012	UCITS	Si	Spese correnti	0,21%
Nome del Gestore	-	Inc/Acc	Acc	Commissione di incentivo	-
Data Inizio Gestione	01/01/2019	ISIN	LU0555017341		
NAV (01/12/2022)	EUR 5.512,48				

# Goldman Sachs Global Equity Impact Opportunities - Z Cap EUR

Patrimonio Netto (Mln) 196,76 EUR

(28/02/2026)