

CT (Lux) - Emerging Market Corporate Bonds Class WEH (EUR Accumulation Hedged Shares)

Categoria Morningstar™

Shares)

Emerging Market Corporate Paesi Emergenti

EUR

Benchmark Morningstar

Morningstar Emerging Markets Corporate

Bond 10% China Capped GR Hedged EUR

Usato nel Report

Benchmark Dichiarato

JPM CEMBI Broad Diversified TR USD

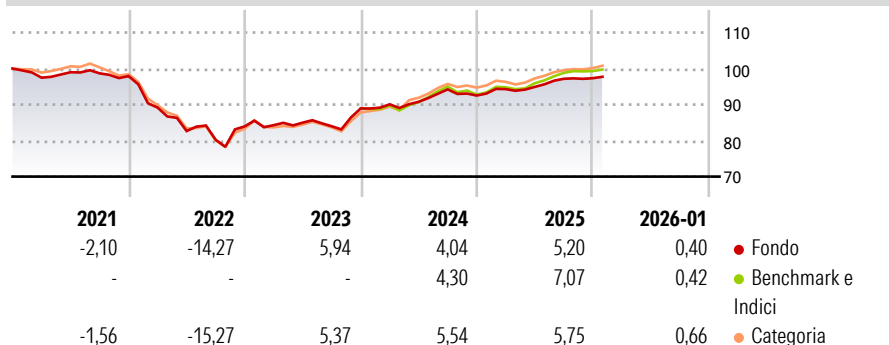
Morningstar Rating™

★★★

Obiettivo d'Investimento Dichiarato

Il fondo investe in titoli di debito in dollari statunitensi o in titoli di debito legati al dollaro statunitense, note di titoli rappresentativi di crediti cartolarizzati, obbligazioni emesse da banche, obbligazioni emesse da società e altre obbligazioni.

Rendimenti



Misure di Rischio

3Y Alpha	-0,11	3Y Sharpe Ratio	0,39
3Y Beta	0,81	3Y Std Dev	4,00
3Y R-Squared	96,37	3Y Risk	-Med
3Y Info Ratio	-0,40	5Y Risk	Med
3Y Tracking Error	1,18	10Y Risk	Med

Basati su Morningstar Emerging Markets Corporate Bond 10% China Capped GR Hedged EUR (dove applicabile)

Rend. Cumulati %


	Fondo	Bmk	Cat
3-Mesi	0,47	0,43	0,87
6-Mesi	2,14	2,83	2,59
1-Anno	5,01	6,78	5,58
3-Anni Ann.ti	4,36	4,74	4,43
5-Anni Ann.ti	-0,38	-0,57	-0,29
10-Anni Ann.ti	2,31	2,49	2,01

Rendimenti aggiornati al 02/02/2026

Rendimenti Trimestrali %

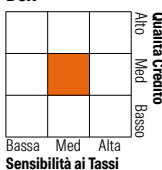
	Q1	Q2	Q3	Q4
2026	-	-	-	-
2025	1,92	0,65	2,38	0,17
2024	1,29	0,80	3,79	-1,81
2023	0,41	0,83	-1,18	5,88
2022	-8,93	-7,29	-2,91	4,59

Portafoglio 31/12/2025



Fixed Income Style

Box™



Sensibilità ai Tassi

Fondo

3,88

-

BB

Credit Quality %

Fond

0

AAA

AA

A

Below B

Not Rated

Credit Quality %

Fond

0

AAA

AA

A

Below B

Not Rated

Titoli principali

Nome	Settore	%
BlackRock ICS USD Liquidity...	—	8,15
Studio City Finance Limited 5%	—	1,67
SK Hynix Inc. 6.5%	—	1,65
Bangkok Bank Public Company...	—	1,63
EQUATE Sukuk SPC Ltd. 5%	—	1,47
DP World Ltd. 6.85%	—	1,41
Sisecam UK PLC 8.625%	—	1,29
Indofood Cbp Sukse 3.398%	—	1,25
BBVA Mexico SA 5.875%	—	1,23
HKT Capital No. 5 Ltd. 3.25%	—	1,21
% Primi 10 Titoli sul Patrimonio		20,97
Numero Complessivo di Titoli Azionari		0
Numero Complessivo di Titoli Obbligazionari		126

Fixed Income Sector Weightings %

	Fondo
Governativo	2,34
Societario	86,82
Cartolarizzazioni	0,00
Enti Locali	0,00
Liquidità ed equivalenti	10,84
Derivati	0,00

Coupon Range %

	Fondo
0 coupon	0,00
Da 0 a 4 cedole	30,91
Da 4 a 6 cedole	40,62
Da 6 a 8 cedole	22,71
Da 8 a 10 cedole	5,77
Da 10 a 12 cedole	0,00
Oltre 12 cedole	0,00

Scadenze %

	Fondo
da 1 a 3	18,16
da 3 a 5	27,99
da 5 a 7	17,12
da 7 a 10	14,04
da 10 a 15	5,48
da 15 a 20	3,30
da 20 a 30	6,07
oltre 30	2,86

Anagrafica

Società di Gestione	Threadneedle Management Luxembourg S.A.	Patrimonio Classe (Mln)	0,16 EUR	Investimento Min. Ingresso	10.000 EUR
Telefono	+44 (0)20 7464 5437	Domicilio	LUSSEMBURGO	Investimento Min. Successivo	-
Web	www.columbiathreadneedle.com	Valuta del Fondo	EUR	T.E.R.	1,20%
Data di Partenza	12/01/2012	UCITS	Si	Spese correnti	1,20%
Nome del Gestore	Christopher Cooke	Inc/Acc	Acc	Commissione di incentivo	-
Data Inizio Gestione	01/04/2022	ISIN	LU0713369212		
NAV (02/02/2026)	EUR 22,07				
Patrimonio Netto (Mln)	41,22 USD				

(31/12/2025)