

CT (Lux) - European Select Class AUH (USD Accumulation Hedged Shares)

Categoria Morningstar™  
Azionari Altri Settori

Benchmark Morningstar  
Not Categorized  
Usato nel Report

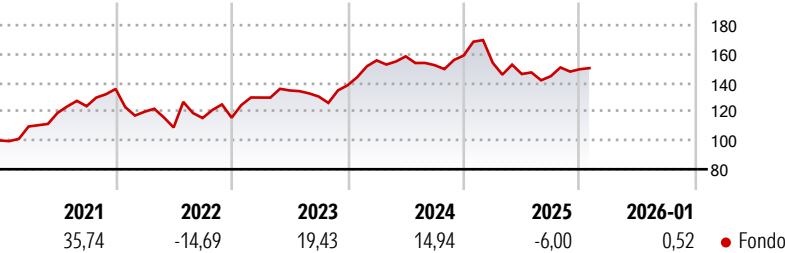
Benchmark Dichiarato  
FTSE World Eur Ex UK TR EUR

Morningstar Rating™  
Senza rating

Obiettivo d'Investimento Dichiarato

Scopo del Fondo è quello di accrescere l'importo investito. Il Fondo investe almeno due terzi del proprio patrimonio in azioni di società con prospettive di crescita nell'Europa continentale o in società che vi svolgono una operatività significativa.

Rendimenti



Misure di Rischio

3Y Alpha	-	3Y Sharpe Ratio	0,33
3Y Beta	-	3Y Std Dev	12,13
3Y R-Squared	-	3Y Risk	-
3Y Info Ratio	-	5Y Risk	-
3Y Tracking Error	-	10Y Risk	-

Rend. Cumulati %

	Fondo
3-Mesi	4,88
6-Mesi	5,08
1-Anno	-10,88
3-Anni Ann.ti	5,14
5-Anni Ann.ti	8,21
10-Anni Ann.ti	8,77

Rendimenti aggiornati al 23/02/2026

Rendimenti

Trimestrali %	Q1	Q2	Q3	Q4
2026	-	-	-	-
2025	-3,20	-5,06	-1,05	3,37
2024	12,47	1,81	-3,87	4,42
2023	12,04	3,80	-3,11	5,99
2022	-11,65	-9,09	6,00	0,21

Portafoglio 31/01/2026



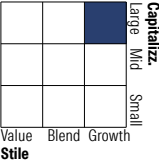
Asset Allocation %

Azioni	99,50
Obbligazioni	0,00
Liquidità	0,50
Altro	0,00

Netta

Azioni	99,50
Obbligazioni	0,00
Liquidità	0,50
Altro	0,00

Style Box Azionaria

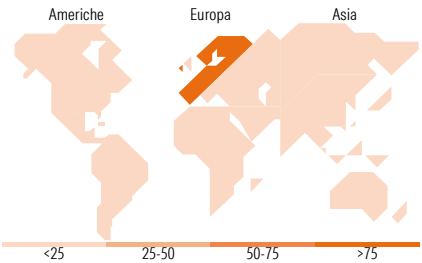


Mkt Cap %

	Fondo
Giant	52,64
Large	45,03
Medium	2,33
Small	0,00
Micro	0,00

Capitalizzazione media di mercato

	Fondo
Ave Mkt Cap EUR	80.294,12



Titoli principali

Nome	Settore	%
ASML Holding NV		7,54
SAP SE		5,78
DSV AS		4,90
Essilorluxottica		4,78
Safran SA		4,73
Siemens AG		4,52
Airbus SE		4,40
Compagnie Financiere...		4,25
L'Oreal SA		3,59
Industria De Diseno Textil...		3,51
% Primi 10 Titoli sul Patrimonio		47,99
Numero Complessivo di Titoli Azionari		36
Numero Complessivo di Titoli Obbligazionari		0

Distribuzione Settoriale %

	Fondo
<b>Ciclico</b>	<b>24,00</b>
Materie Prime	1,20
Beni di Consumo Ciclici	9,94
Finanza	12,86
Immobiliare	-
<b>Sensibile</b>	<b>63,01</b>
Telecomunicazioni	-
Energia	-
Beni Industriali	43,62
Tecnologia	19,39
<b>Difensivo</b>	<b>12,99</b>
Beni Difensivi	4,62
Salute	8,37
Servizi di Pubblica Utilità	-

Ripartizione Geografica %

	Fondo
<b>America</b>	<b>0,00</b>
Stati Uniti	0,00
Canada	0,00
America Latina e Centrale	0,00
<b>Europa</b>	<b>100,00</b>
Regno Unito	2,53
Europa Occidentale - Euro	71,31
Europa Occidentale - Non Euro	24,91
Europa dell'Est	1,25
Africa	0,00
Medio Oriente	0,00
<b>Asia</b>	<b>0,00</b>
Giappone	0,00
Australasia	0,00
Asia - Paesi Sviluppati	0,00
Asia - Emergente	0,00

Anagrafica

Società di Gestione	Threadneedle Management Luxembourg S.A.	Patrimonio Classe (Mln)	0,30 USD	Investimento Min. Ingresso	2.500 USD
Telefono	+44 (0)20 7464 5437	Domicilio	LUSSEMBURGO	Investimento Min. Successivo	-
Web	www.columbiathreadneedle.com	Valuta del Fondo	USD	T.E.R.	1,80%
Data di Partenza	18/01/2012	UCITS	Si	Spese correnti	1,80%
Nome del Gestore	Benjamin Moore	Inc/Acc	Acc	Commissione di incentivo	-
Data Inizio Gestione	01/04/2019	ISIN	LU0713328705		
NAV (23/02/2026)	USD 46,00				
Patrimonio Netto (Mln)	1.347,10 EUR				

(31/01/2026)