

Amundi Euro Liquidity Short Term SRI P C

Categoria Morningstar™

Monetari a Breve Termine EUR

Benchmark Morningstar

Morningstar Euro 1-Month Cash GR EUR

Usato nel Report

Benchmark Dichiarato

€STR capitalisé Jour TR EUR

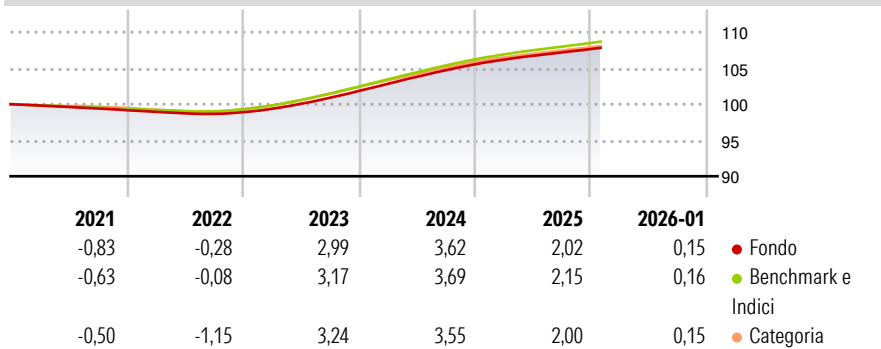
Morningstar Rating™

Senza rating

Obiettivo d'Investimento Dichiarato

Sottoscrivendo AMUNDI TRESO EONIA ISR - I, Lei investe in titoli di credito (obbligazioni, buoni del Tesoro, ecc.) e in strumenti del mercato monetario (certificati di deposito, carte commerciali, ecc.) la cui scadenza massima è di 2 anni, nell'ambito della sua esposizione al rischio dei tassi. L'obiettivo è offrire agli investitori una performance superiore all'EONIA capitalizzato, indice rappresentativo del tasso monetario della zona euro, previa integrazione delle spese correnti.

Rendimenti



Misure di Rischio

3Y Alpha	-	3Y Sharpe Ratio	-2,51
3Y Beta	-	3Y Std Dev	0,24
3Y R-Squared	-	3Y Risk	-
3Y Info Ratio	-2,58	5Y Risk	-
3Y Tracking Error	0,05	10Y Risk	-

Basati su Morningstar Euro 1-Month Cash GR EUR (dove applicabile)

Rend. Cumulati %

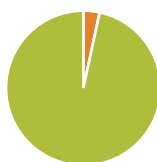
	Fondo	Bmk	Cat
3-Mesi	0,44	0,48	0,45
6-Mesi	0,88	0,96	0,89
1-Anno	1,91	2,05	1,95
3-Anni Ann.ti	2,88	3,00	2,95
5-Anni Ann.ti	1,54	1,70	1,68
10-Anni Ann.ti	0,55	0,61	0,64

Rendimenti aggiornati al 10/02/2026

Rendimenti

	Q1	Q2	Q3	Q4
Trimestrali %				
2026	-	-	-	-
2025	0,62	0,51	0,44	0,44
2024	0,97	0,94	0,89	0,78
2023	0,48	0,70	0,83	0,94
2022	-0,23	-0,21	-0,08	0,23

Portafoglio 31/12/2025



Asset Allocation %

Azioni	0,00
Obbligazioni	3,37
Liquidità	96,63
Altro	0,00

Fixed Income Style

Box™

Qualità Credito
Alto Med Basso
Sensibilità ai Tassi
Bassa Med Alta

Duration Effettiva

Maturità effettiva

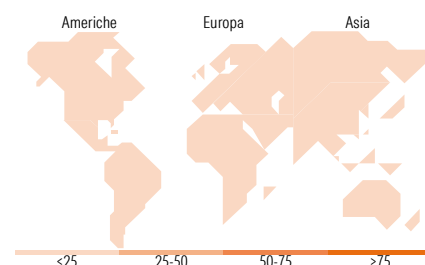
Qualità Credito Media

Fondo

-

-

A



Titoli principali

Nome	Settore	%
France (Republic Of) 1.25%	—	1,30
France (Republic Of) 0%	—	1,29
France (Republic Of) 0.5%	—	1,27
France (Republic Of) 0.75%	—	1,13
France (Republic Of) 0%	—	1,10
Kreditanstalt Fuer...	—	1,02
European Union 3.375%	—	0,91
Unicredit Bank Gmbh 0	—	0,66
France (Republic Of) 0%	—	0,66
European Union 4%	—	0,64
% Primi 10 Titoli sul Patrimonio		9,97
Numero Complessivo di Titoli Azionari		0
Numero Complessivo di Titoli Obbligazionari		133

Fixed Income Sector Weightings %

	Fondo
Governativo	5,14
Societario	0,00
Cartolarizzazioni	0,20
Enti Locali	0,00
Liquidità ed equivalenti	94,66
Derivati	0,00

Coupon Range %

	Fondo
0 coupon	14,15
Da 0 a 4 cedole	80,09
Da 4 a 6 cedole	5,76
Da 6 a 8 cedole	0,00
Da 8 a 10 cedole	0,00
Da 10 a 12 cedole	0,00
Oltre 12 cedole	0,00

Ripartizione Geografica %

	Fondo
America	0,00
Stati Uniti	-
Canada	-
America Latina e Centrale	-
Europa	0,00
Regno Unito	-
Europa Occidentale - Euro	-
Europa Occidentale - Non Euro	-
Europa dell'Est	-
Africa	-
Medio Oriente	-
Asia	0,00
Giappone	-
Australasia	-
Asia - Paesi Sviluppati	-
Asia - Emergente	-

Anagrafica

Società di Gestione	Amundi Asset Management	Patrimonio Classe (Mln)	1.683,60 EUR	Investimento Min. Ingresso	1/1.000 Quota
Telefono	+33 1 76 33 30 30	(10/02/2026)		Investimento Min. Successivo	1/1.000 Quota
Web	www.amundi-etf.com	Domicilio	FRANCIA	T.E.R.	-
Data di Partenza	20/01/2012	Valuta del Fondo	EUR	Spese correnti	0,32%
Nome del Gestore	-	UCITS	Si	Commissione di incentivo	-
Data Inizio Gestione	05/09/2011	Inc/Acc	Acc		
NAV (10/02/2026)	EUR 106,31	ISIN	FR0011176627		
Patrimonio Netto (Mln)	22.782,90 EUR				

(31/12/2025)