

Obiettivo d'Investimento Dichiarato	Rendimenti
L'obiettivo del Comparto è far aumentare il capitale nel lungo periodo. Investe prevalentemente in titoli azionari emessi da società costituite o attive principalmente nei mercati emergenti secondo l'elenco dell'MSCI Emerging Market Index.	

Portafoglio

31/12/2025

Asset Class	Allocation %
Azioni	92.87%
Obbligazioni	6.39%
Liquidità	0.74%
Altro	0.00%

Netta

107,11

0,00

-7,13

0,03

Style Box Azionaria

Style	Capitalizzazione		
	Large	Mid	Small
Value			
Blend			
Growth			

Mkt Cap %

Giant	53,63
Large	36,92
Medium	9,06
Small	0,39
Micro	0,00

Fondo

Ave Mkt Cap USD	57.325,4
-----------------	----------

Americhe

Europa























Asia

<25

25-50

50-75

>75

Titoli principali			Distribuzione Settoriale %		Ripartizione Geografica %	
Nome	Settore	%		Fondo		Fondo
			 Ciclico	43,75	America	8,1
MSCI Taiwan Net Total Return...	—	9,70	 Materie Prime	7,45	Stati Uniti	0,5
Taiwan Semiconductor...		8,95	 Beni di Consumo Ciclici	12,52	Canada	0,0
Tencent Holdings Ltd		4,78	 Finanza	21,94	America Latina e Centrale	7,6
MSCI Saudi Arabia Index...	—	4,25	 Immobiliare	1,84		
Samsung Electronics Co Ltd		3,85			Europa	10,9
			 Sensibile	46,52	Regno Unito	0,0
Alibaba Group Holding Ltd...		3,13	 Telecomunicazioni	10,12	Europa Occidentale - Euro	1,4
SK Hynix Inc		2,39	 Energia	2,71	Europa Occidentale - Non Euro	0,0
HDFC Bank Ltd		1,12	 Beni Industriali	7,55	Europa dell'Est	2,1
Reliance Industries Ltd		1,04	 Tecnologia	26,15	Africa	4,2
China Construction Bank Corp...		0,91			Medio Oriente	3,0
			 Difensivo	9,73		
% Primi 10 Titoli sul Patrimonio		40,12	 Beni Difensivi	3,65	Asia	80,9
Numero Complessivo di Titoli Azionari		621	 Salute	3,77	Giappone	0,0
Numero Complessivo di Titoli Obbligazionari		0	 Servizi di Pubblica Utilità	2,31	Australasia	0,0
					Asia - Paesi Sviluppati	30,9
					Asia - Emergente	50,0

Anagrafica					
Società di Gestione	Lombard Odier Funds (Europe) SA	Patrimonio Classe (Mln) <small>(13/06/2018)</small>	0,00 USD	Investimento Min. Ingresso	1.000 EUR
Telefono	00352 27 78 5000	Domicilio	LUSSEMBURGO	Investimento Min. Successivo	1 EUR
Web	www.loim.com	Valuta del Fondo	USD	T.E.R.	
Data di Partenza	18/10/2007	UCITS	Si	Spese correnti	2,27%
Nome del Gestore	-	Inc/Acc	Acc	Commissione di incentivo	
Data Inizio Gestione	31/07/2025	ISIN	LU0357529600		
NAV <small>(13/06/2018)</small>	USD 7,12				

LO Funds - China High Conviction, Seed, (USD) RA

Patrimonio Netto (Mln)	47,80 USD
(31/12/2025)	