

Goldman Sachs Funds II - Goldman Sachs Multi-Manager Emerging Markets Equity

Categoria Morningstar™
Portfolio P USD Acc

Benchmark Morningstar
 Morningstar Emerging Markets Target
 Market Exposure NR USD
 Usato nel Report

Benchmark Dichiarato
 MSCI EM NR USD

Morningstar Rating™
 ★★★★★

Obiettivo d'Investimento Dichiarato

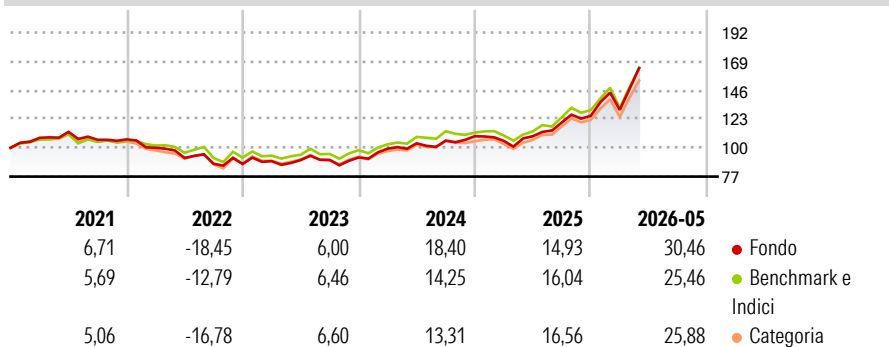
Il Comparto intende fornire una crescita del capitale nel lungo termine. Il Comparto deterrà prevalentemente azioni o strumenti analoghi relativi a società dei mercati emergenti. Tali società hanno sede in mercati emergenti o vi realizzano la maggior parte degli utili o dei ricavi. Il Comparto può investire anche in società con sede in qualsiasi parte del mondo. Uno o più gestori d'investimento esterni, selezionati dal Consulente per gli investimenti, saranno incaricati della gestione degli investimenti giornalieri del Comparto conformemente alla politica d'investimento generale e alle linee guida stabilite dal Consulente per gli investimenti.

Misure di Rischio

3Y Alpha	2,79	3Y Sharpe Ratio	1,23
3Y Beta	0,96	3Y Std Dev	15,54
3Y R-Squared	95,64	3Y Risk	Med
3Y Info Ratio	0,71	5Y Risk	-Med
3Y Tracking Error	3,66	10Y Risk	-Med

Basati su Morningstar Emerging Markets Target Market Exposure NR USD (dove applicabile)


Rendimenti



Rend. Cumulati %	Fondo	Bmk	Cat	Rendimenti Trimestrali %	Q1	Q2	Q3	Q4
3-Mesi	23,69	19,75	19,98	2026	3,78	-	-	-
6-Mesi	33,42	26,73	27,39	2025	-3,36	3,48	10,05	4,43
1-Anno	50,00	43,83	44,41	2024	7,65	4,30	2,03	3,35
3-Anni Ann.ti	22,40	20,18	19,26	2023	2,65	0,95	0,16	2,12
5-Anni Ann.ti	7,91	8,16	6,90	2022	-6,30	-8,11	-5,07	-0,22
10-Anni Ann.ti	9,46	10,31	9,26					

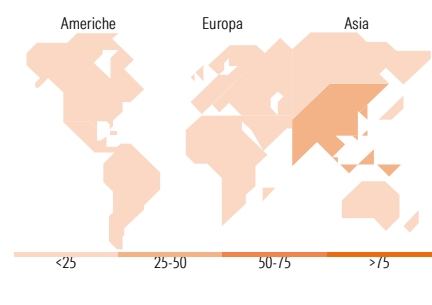
Rendimenti aggiornati al 26/06/2026

Portafoglio 30/04/2026



Style Box Azionaria	Mkt Cap %	Fondo
Capitaliz. Large	Giant	59,71
Capitaliz. Mid	Large	31,45
Capitaliz. Small	Medium	7,68
Stile Value	Small	1,15
Stile Blend	Micro	0,00
Stile Growth		

Capitalizzazione media di mercato
 Ave Mkt Cap USD 75.932,57



Titoli principali

Nome	Settore	%
Taiwan Semiconductor...	Microelettronica	9,16
Samsung Electronics Co Ltd	Microelettronica	7,28
SK Hynix Inc	Microelettronica	5,19
Delta Electronics Inc	Microelettronica	4,21
Tencent Holdings Ltd	Software	3,00
Aspeed Technology Inc	Microelettronica	1,83
Alibaba Group Holding Ltd...	Software	1,29
Accton Technology Corp	Microelettronica	1,12
Bank Of China Ltd Class H	Banca	1,10
Contemporary Amperex...	Microelettronica	1,06
% Primi 10 Titoli sul Patrimonio		35,23
Numero Complessivo di Titoli Azionari		261
Numero Complessivo di Titoli Obbligazionari		0

Distribuzione Settoriale %

Distribuzione Settoriale %	Fondo
Ciclico	32,73
Materie Prime	4,59
Beni di Consumo Ciclici	9,06
Finanza	17,57
Immobiliare	1,51
Sensibile	60,34
Telecomunicazioni	6,99
Energia	3,02
Beni Industriali	9,45
Tecnologia	40,88
Difensivo	6,93
Beni Difensivi	2,50
Salute	3,39
Servizi di Pubblica Utilità	1,05

Ripartizione Geografica %

Ripartizione Geografica %	Fondo
America	7,59
Stati Uniti	1,40
Canada	0,00
America Latina e Centrale	6,19
Europa	8,85
Regno Unito	0,00
Europa Occidentale - Euro	0,94
Europa Occidentale - Non Euro	0,00
Europa dell'Est	2,60
Africa	2,92
Medio Oriente	2,40
Asia	83,56
Giappone	0,00
Australasia	0,00
Asia - Paesi Sviluppati	48,15
Asia - Emergente	35,40

Anagrafica

Società di Gestione	Goldman Sachs Asset Management B.V.	Patrimonio Classe (Mln)	41,14 USD	Investimento Min. Ingresso	100.000 USD
Telefono	+31-703781781	Domicilio	LUSSEMBURGO	Investimento Min. Successivo	-
Web	https://am.gs.com/	Valuta del Fondo	USD	T.E.R.	1,43%
Data di Partenza	31/01/2012	UCITS	Si	Spese correnti	1,41%
Nome del Gestore	-	Inc/Acc	Acc	Commissione di incentivo	-
Data Inizio Gestione	31/01/2012	ISIN	LU0344076905		
NAV (26/06/2026)	USD 22,41				

See disclosures for more details

© 2026 Morningstar Italia. Tutti i diritti sono riservati. Le informazioni qui contenute: (1) sono proprietà di Morningstar, (2) non possono essere copiate, (3) non costituiscono consiglio di investimento; (4) sono fornite con scopi informativi; (5) sono ritenute attendibili da Morningstar che, pertanto, ne garantisce il maggior grado di accuratezza e completezza possibile, fatto salvo il caso in cui queste Le siano state fornite in modo errato e/o non completo dalle relative società produttrici; (6) sono estratte dai dati del fondo disponibili e riferiti a date temporali diverse. Morningstar non è responsabile per qualunque danno o perdita derivante da qualunque uso delle informazioni e chi visiona tali informazioni sarà responsabile dell'uso che andrà a farne. Non vi è naturalmente garanzia alcuna che i risultati del passato trovino un riscontro nel futuro.

Goldman Sachs Funds II - Goldman Sachs Multi-Manager Emerging Markets Equity

Patrimonio Netto (Mln) 213,59 USD

Portfolio P USD Acc

[See disclosures for more details](#)

© 2026 Morningstar Italia. Tutti i diritti sono riservati. Le informazioni qui contenute: (1) sono proprietà di Morningstar, (2) non possono essere copiate, (3) non costituiscono consiglio di investimento; (4) sono fornite con scopi informativi; (5) sono ritenute attendibili da Morningstar che, pertanto, ne garantisce il maggior grado di accuratezza e completezza possibile, fatto salvo il caso in cui queste Le siano state fornite in modo errato e/o non completo dalle relative società prodotte; (6) sono estratte dai dati del fondo disponibili e riferiti a date temporali diverse. Morningstar non è responsabile per qualunque danno o perdita derivante da qualunque uso delle informazioni e chi visiona tali informazioni sarà responsabile dell'uso che andrà a farne. Non vi è naturalmente garanzia alcuna che i risultati del passato trovino un riscontro nel futuro.

