

CT (Lux) - Enhanced Commodities Class AFH (CHF Accumulation Hedged Shares)

Categoria Morningstar™

Materie Prime - Generiche

Benchmark Morningstar
Not Categorized
Usato nel Report
Benchmark Dichiarato

Bloomberg Commodity TR USD

Morningstar Rating™

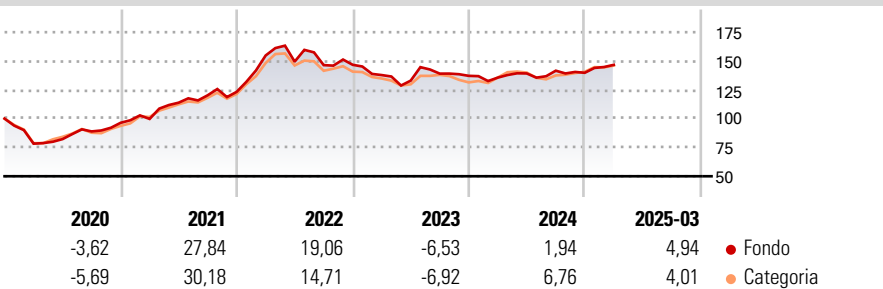
Senza rating

Obiettivo d'Investimento Dichiarato

Scopo del Fondo è quello di accrescere l'importo investito. Il Fondo investe in materie prime tramite l'utilizzo di derivati. Le materie prime sono materie fisiche quali il petrolio, gli alimenti ed i metalli. I derivati sono strumenti di investimento sofisticati correlati agli aumenti ed alle diminuzioni di prezzo di altre attività. Il Fondo prende decisioni attive di investimento. Il reddito dagli investimenti nel Fondo verrà aggiunto al valore delle vostre azioni.

Misure di Rischio

3Y Alpha	-	3Y Sharpe Ratio	-0,30
3Y Beta	-	3Y Std Dev	11,95
3Y R-Squared	-	3Y Risk	-
3Y Info Ratio	-	5Y Risk	-
3Y Tracking Error	-	10Y Risk	-

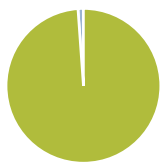
Rendimenti

Rend. Cumulati %

	Fondo	Cat
3-Mesi	-1,42	-6,69
6-Mesi	1,98	-2,08
1-Anno	2,99	-4,74
3-Anni Ann.ti	-4,15	-7,24
5-Anni Ann.ti	12,50	12,38
10-Anni Ann.ti	-0,90	1,07

Rendimenti aggiornati al 30/04/2025

Rendimenti

	Q1	Q2	Q3	Q4
Trimestrali %				
2025	4,94	-	-	-
2024	-1,13	2,68	1,71	-1,28
2023	-6,07	-3,51	4,58	-1,39
2022	25,63	-3,45	-2,02	0,19
2021	3,46	14,16	5,62	2,48

Portafoglio 31/03/2025

Asset Allocation %

	Netta
● Azioni	0,00
● Obbligazioni	0,00
● Liquidità	98,87
● Altro	1,13

Fixed Income
Style Box™

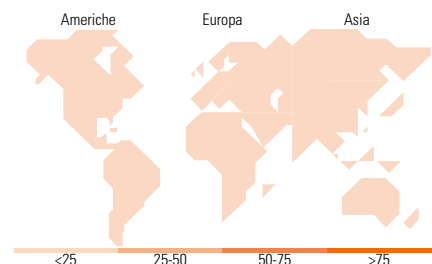
Sensibilità ai Tassi

Fondo

Duration Effettiva -

Maturity effettiva -

Qualità Credito Media


Titoli principali

Nome	Settore	%
United States Treasury Bills...	-	14,68
United States Treasury Bills...	-	13,52
United States Treasury Bills...	-	11,35
United States Treasury Bills...	-	11,18
United States Treasury Bills...	-	10,63
United States Treasury Bills...	-	10,00
United States Treasury Bills...	-	8,91
United States Treasury Bills...	-	7,69
United States Treasury Bills...	-	6,86
Trswap: Bcmf3 Index...	-	0,67
% Primi 10 Titoli sul Patrimonio		95,47
Numero Complessivo di Titoli Azionari		0
Numero Complessivo di Titoli Obbligazionari		0

Fixed Income Sector Weightings %

	Fondo
🏛️ Governativo	95,88
🏠 Societario	0,00
🏠 Cartolarizzazioni	0,00
🏠 Enti Locali	0,00
🏠 Liquidità ed equivalenti	4,12
🏠 Derivati	0,00

Coupon Range %

	Fondo
0 coupon	0,00
Da 0 a 4 cedole	0,00
Da 4 a 6 cedole	0,00
Da 6 a 8 cedole	0,00
Da 8 a 10 cedole	0,00
Da 10 a 12 cedole	0,00
Oltre 12 cedole	0,00

Ripartizione Geografica %

	Fondo
America	0,00
Stati Uniti	-
Canada	-
America Latina e Centrale	-
Europa	0,00
Regno Unito	-
Europa Occidentale - Euro	-
Europa Occidentale - Non Euro	-
Europa dell'Est	-
Africa	-
Medio Oriente	-
Asia	0,00
Giappone	-
Australasia	-
Asia - Paesi Sviluppate	-
Asia - Emergente	-

Anagrafica

Società di Gestione	Threadneedle Management Luxembourg S.A.	Patrimonio Classe (Mln)	1,87 CHF	Investimento Min. Ingresso	3.500 CHF
Telefono	+44 (0)20 7464 5437	Domicilio	LUSSEMBURGO	Investimento Min. Successivo	-
Web	www.columbiathreadneedle.com	Valuta del Fondo	CHF	T.E.R.	1,20%
Data di Partenza	22/02/2012	UCITS	Si	Spese correnti	1,20%
Nome del Gestore	-	Inc/Acc	Acc	Commissione di incentivo	-
Data Inizio Gestione	01/08/2022	ISIN	LU0515768611		
NAV (30/04/2025)	CHF 7,54				
Patrimonio Netto (Mln)	178,71 USD				

(31/03/2025)