

JPMorgan Investment Funds - Global Dividend Fund A (div) EUR (hedged)

Categoria Morningstar™

Azionari Altri Settori

Benchmark Morningstar

Not Categorized
Usato nel Report

Benchmark Dichiarato

MSCI ACWI NR EUR

Morningstar Rating™

Senza rating

Obiettivo d'Investimento Dichiarato

Il Comparto mira ad offrire la crescita del capitale nel lungo periodo investendo principalmente in società di tutto il mondo che generano reddito elevato e in aumento. Almeno il 67% degli attivi del Comparto (ad esclusione della liquidità e di strumenti equivalenti) sarà investito in titoli azionari di società che generano reddito elevato e in aumento. Gli emittenti di tali titoli possono avere sede in qualsiasi paese, ivi compresi i Mercati Emergenti. Il portafoglio del Comparto è concentrato su circa 40-90 società.

Misure di Rischio

3Y Alpha	-	3Y Sharpe Ratio	0,86
3Y Beta	-	3Y Std Dev	10,15
3Y R-Squared	-	3Y Risk	-
3Y Info Ratio	-	5Y Risk	-
3Y Tracking Error	-	10Y Risk	-

Rendimenti



Rend. Cumulati %

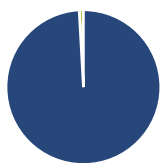
Periodo	Fondo
3-Mesi	6,22
6-Mesi	4,00
1-Anno	10,46
3-Anni Ann.ti	10,66
5-Anni Ann.ti	7,12
10-Anni Ann.ti	9,48

Rendimenti aggiornati al 26/06/2026

Rendimenti

Periodo	Q1	Q2	Q3	Q4
2026	-3,00	-	-	-
2025	-0,09	7,17	3,92	1,55
2024	6,65	2,12	3,23	-2,71
2023	5,33	2,19	-3,03	7,29
2022	-1,33	-12,28	-4,08	9,56

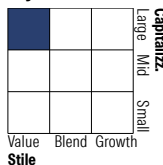
Portafoglio 31/05/2026



Asset Allocation %

Azioni	99,11
Obbligazioni	0,00
Liquidità	0,88
Altro	0,00

Style Box Azionaria

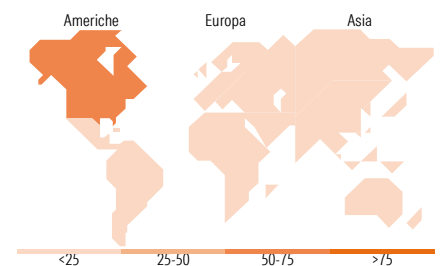


Mkt Cap %

Capitalizzazione	Fondo
Giant	42,46
Large	46,05
Medium	11,49
Small	0,00
Micro	0,00

Capitalizzazione media di mercato

Ave Mkt Cap USD	245.334,32
-----------------	------------



Titoli principali

Nome	Settore	%
Taiwan Semiconductor...	📱	6,18
Microsoft Corp	💻	4,63
Broadcom Inc	📡	3,22
Samsung Electronics Co Ltd	📱	3,16
NextEra Energy Inc	⚡	2,46
ASML Holding NV	📡	1,93
Yum Brands Inc	🍔	1,90
Alphabet Inc Class C	💻	1,90
Lowe's Companies Inc	🛒	1,89
AbbVie Inc	🏥	1,85
% Primi 10 Titoli sul Patrimonio		29,13
Numero Complessivo di Titoli Azionari		86
Numero Complessivo di Titoli Obbligazionari		0

Distribuzione Settoriale %

Settore	Fondo
Ciclico	31,26
Materie Prime	1,83
Beni di Consumo Ciclici	7,94
Finanza	20,03
Immobiliare	1,46
Sensibile	50,79
Telecomunicazioni	6,75
Energia	5,16
Beni Industriali	10,37
Tecnologia	28,51
Difensivo	17,95
Beni Difensivi	2,12
Salute	10,86
Servizi di Pubblica Utilità	4,97

Ripartizione Geografica %

Regione	Fondo
America	57,57
Stati Uniti	56,79
Canada	0,00
America Latina e Centrale	0,77
Europa	21,79
Regno Unito	7,51
Europa Occidentale - Euro	11,65
Europa Occidentale - Non Euro	2,28
Europa dell'Est	0,00
Africa	0,35
Medio Oriente	0,00
Asia	20,64
Giappone	5,77
Australasia	0,00
Asia - Paesi Sviluppati	13,27
Asia - Emergente	1,60

Anagrafica

Società di Gestione	JPMorgan Asset Management (Europe) S.à r.l.	Patrimonio Classe (Mln)	70,75 EUR	Investimento Min. Ingresso	35.000 EUR
Telefono	+352 34 101	Domicilio	LUSSEMBURGO	Investimento Min. Successivo	5.000 EUR
Web	http://www.jpmorganassetmanagement.com	Valuta del Fondo	EUR	T.E.R.	1,72%
Data di Partenza	22/02/2012	UCITS	Si	Spese correnti	1,81%
Nome del Gestore	Helge Skibeli	Inc/Acc	Inc	Commissione di incentivo	-
Data Inizio Gestione	05/03/2018	ISIN	LU0714180493		
NAV (26/06/2026)	EUR 161,34				

See disclosures for more details

© 2026 Morningstar Italia. Tutti i diritti sono riservati. Le informazioni qui contenute: (1) sono proprietà di Morningstar, (2) non possono essere copiate, (3) non costituiscono consiglio di investimento; (4) sono fornite con scopi informativi; (5) sono ritenute attendibili da Morningstar che, pertanto, ne garantisce il maggior grado di accuratezza e completezza possibile, fatto salvo il caso in cui queste Le siano state fornite in modo errato e/o non completo dalle relative società prodotte; (6) sono estratte dai dati del fondo disponibili e riferiti a date temporali diverse. Morningstar non è responsabile per qualunque danno o perdita derivante da qualunque uso delle informazioni e chi visiona tali informazioni sarà responsabile dell'uso che andrà a farne. Non vi è naturalmente garanzia alcuna che i risultati del passato trovino un riscontro nel futuro.

JPMorgan Investment Funds - Global Dividend Fund A (div) EUR (hedged)

Patrimonio Netto (Mln) 7.945,16 USD

(31/05/2026)