

JPM Global Dividend D (div) - EUR (hedged)

Categoria Morningstar™

Azionari Altri Settori

Benchmark Morningstar

Not Categorized

Usato nel Report

Benchmark Dichiarato

MSCI ACWI NR EUR

Morningstar Rating™

Senza rating

Obiettivo d'Investimento Dichiarato

Il Comparto mira ad offrire la crescita del capitale nel lungo periodo investendo principalmente in società di tutto il mondo che generano reddito elevato e in aumento. Almeno il 67% degli attivi del Comparto (ad esclusione della liquidità e di strumenti equivalenti) sarà investito in titoli azionari di società che generano reddito elevato e in aumento. Gli emittenti di tali titoli possono avere sede in qualsiasi paese, ivi compresi i Mercati Emergenti. Il portafoglio del Comparto è concentrato su circa 40-90 società.

Misure di Rischio

3Y Alpha	-	3Y Sharpe Ratio	0,76
3Y Beta	-	3Y Std Dev	8,55
3Y R-Squared	-	3Y Risk	-
3Y Info Ratio	-	5Y Risk	-
3Y Tracking Error	-	10Y Risk	-

Rendimenti

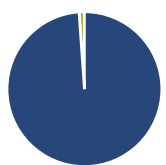
Rend. Cumulati %

	Fondo
3-Mesi	5,45
6-Mesi	8,43
1-Anno	12,14
3-Anni Ann.ti	9,87
5-Anni Ann.ti	8,58
10-Anni Ann.ti	9,35

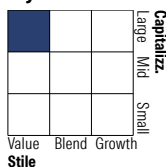
Rendimenti aggiornati al 10/02/2026

Rendimenti

	Q1	Q2	Q3	Q4
Trimestrali %				
2026	-	-	-	-
2025	-0,27	6,97	3,73	1,37
2024	6,47	1,92	3,04	-2,89
2023	5,15	2,03	-3,19	7,10
2022	-1,49	-12,44	-4,24	9,38

Portafoglio 31/12/2025

Asset Allocation %

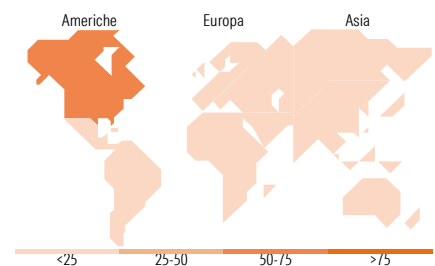
● Azioni	98,88
● Obbligazioni	0,00
● Liquidità	1,12
● Altro	0,00

Style Box Azionaria

Mkt Cap %

	Fondo
Giant	37,59
Large	50,83
Medium	11,59
Small	0,00
Micro	0,00

Capitalizzazione media di mercato

	Fondo
Ave Mkt Cap USD	192.284,61


Titoli principali

Nome	Settore	%
Microsoft Corp	Software	6,77
Taiwan Semiconductor...	Semiconduttori	5,57
Broadcom Inc	Semiconduttori	2,69
Fidelity National...	Assicurazioni	2,36
Tencent Holdings Ltd	Internet	2,24
Johnson & Johnson	Farmaceutici	2,21
Bank of America Corp	Banche	2,17
Morgan Stanley	Banche	2,13
The Walt Disney Co	Media	2,10
ASML Holding NV	Semiconduttori	1,99
% Primi 10 Titoli sul Patrimonio		30,23
Numero Complessivo di Titoli Azionari		77
Numero Complessivo di Titoli Obbligazionari		0

Distribuzione Settoriale %

	Fondo
Ciclico	30,90
Materie Prime	-
Beni di Consumo Ciclici	10,21
Finanza	20,24
Immobiliare	0,46
Sensibile	51,19
Telecomunicazioni	5,93
Energia	5,02
Beni Industriali	14,04
Tecnologia	26,20
Difensivo	17,90
Beni Difensivi	2,06
Salute	9,88
Servizi di Pubblica Utilità	5,96

Ripartizione Geografica %

	Fondo
America	59,87
Stati Uniti	58,38
Canada	0,86
America Latina e Centrale	0,63
Europa	21,69
Regno Unito	5,82
Europa Occidentale - Euro	13,17
Europa Occidentale - Non Euro	2,70
Europa dell'Est	0,00
Africa	0,00
Medio Oriente	0,00
Asia	18,44
Giappone	5,54
Australasia	0,00
Asia - Paesi Sviluppati	9,35
Asia - Emergente	3,55

Anagrafica

Società di Gestione	JPMorgan Asset Management (Europe) S.à r.l.	Patrimonio Classe (Mln)	163,25 EUR	Investimento Min. Ingresso	5.000 EUR
Telefono	+352 34 101	(10/02/2026)		Investimento Min. Successivo	1.000 EUR
Web	http://www.jpmorganassetmanagement.com	Domicilio	LUSSEMBURGO	T.E.R.	2,45%
Data di Partenza	22/02/2012	Valuta del Fondo	EUR	Spese correnti	2,52%
Nome del Gestore	Helge Skibeli	UCITS	Si	Commissione di incentivo	-
Data Inizio Gestione	05/03/2018	Inc/Acc	Inc		
NAV (10/02/2026)	EUR 146,70	ISIN	LU0714180907		

JPM Global Dividend D (div) - EUR (hedged)

Patrimonio Netto (Mln)	7.552,24 USD
(31/12/2025)	