

Franklin Global Convertible Securities Fund N(acc)USD

Categoria Morningstar™

Obbligazionari Convertibili Globale

Benchmark Morningstar

 FTSE Global CB TR USD
 Usato nel Report

Benchmark Dichiarato

FTSE Global Focus Convertible TR USD

Morningstar Rating™

★★★★

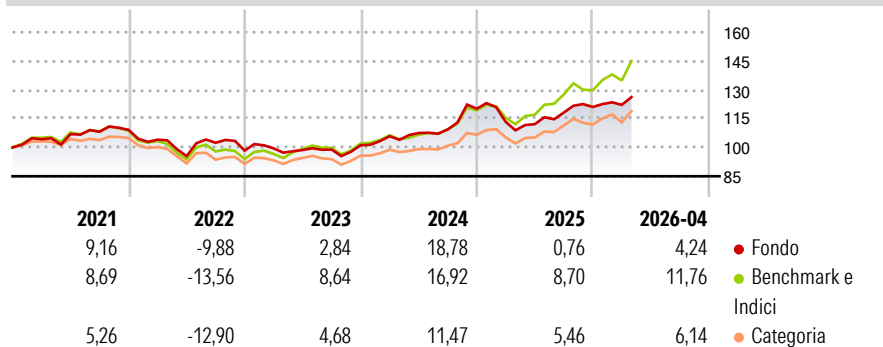
Obiettivo d'Investimento Dichiarato

Il Fondo investe principalmente in: · obbligazioni convertibili di qualsiasi qualità emesse da società di qualunque dimensione situate in qualsiasi paese (compresi titoli di qualità inferiore quali titoli privi di rating, non-investment grade e titoli insolventi) Il Fondo può investire in misura minore in: · azioni o titoli correlati ad azioni emessi da società di qualunque dimensione situate in qualsiasi paese · obbligazioni di qualsiasi qualità emesse da società di qualunque dimensione situate in qualsiasi paese (compresi titoli di qualità inferiore quali titoli privi di rating, non-investment grade e titoli insolventi) · derivati a fini di copertura e investimento · prodotti strutturati (quali titoli legati ad azioni) · quote di altri...

Misure di Rischio

3Y Alpha	-3,36	3Y Sharpe Ratio	0,69
3Y Beta	0,80	3Y Std Dev	8,97
3Y R-Squared	82,49	3Y Risk	-Med
3Y Info Ratio	-1,43	5Y Risk	Med
3Y Tracking Error	4,46	10Y Risk	+Med

Basati su FTSE Global CB TR USD (dove applicabile)

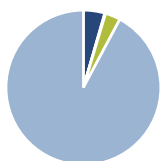
Rendimenti

Rend. Cumulati %

	Fondo	Bmk	Cat
3-Mesi	4,32	10,21	6,45
6-Mesi	6,17	14,52	7,59
1-Anno	16,40	30,77	16,69
3-Anni Ann.ti	9,89	16,47	10,26
5-Anni Ann.ti	5,09	8,32	4,59
10-Anni Ann.ti	9,03	9,53	6,37

Rendimenti aggiornati al 11/05/2026

Rendimenti

	Q1	Q2	Q3	Q4
Trimestrali %				
2026	0,90	-	-	-
2025	-5,69	-1,08	5,39	2,49
2024	4,64	1,58	1,67	9,91
2023	1,18	-0,89	0,25	2,30
2022	-4,69	-8,23	7,27	-3,96

Portafoglio 30/04/2026

Asset Allocation %

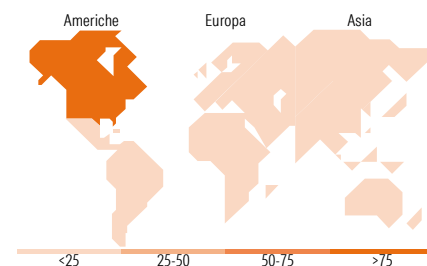
- Azioni
- Obbligazioni
- Liquidità
- Altro

Netta

 4,46
 0,18
 3,17
 92,19

Fixed Income Style
Box™

Sensibilità ai Tassi

Fondo
 Duration Effettiva 0,94
 Maturità effettiva 0,01
 Qualità Credito Media B

Titoli principali

Nome	Settore	%
Federal Home Loan Banks	—	3,25
MACOM Technology Solutions...	—	3,15
MKS Inc.	—	2,89
Welltower OP LLC	—	2,77
Bridgebio Pharma Inc	—	2,59
Schneider Electric SE	—	2,44
Hewlett Packard Enterprise...	—	2,43
Davide Campari-Milano N.V.	—	2,26
Cellnex Telecom S.A.U	—	2,22
Centerpoint Energy Inc	—	2,21
% Primi 10 Titoli sul Patrimonio		26,22
Numero Complessivo di Titoli Azionari		3
Numero Complessivo di Titoli Obbligazionari		2

Fixed Income Sector Weightings %

	Fondo
Governativo	0,00
Societario	96,68
Cartolarizzazioni	0,00
Enti Locali	0,00
Liquidità ed equivalenti	3,32
Derivati	0,00

Coupon Range %

	Fondo
0 coupon	21,61
Da 0 a 4 cedole	68,40
Da 4 a 6 cedole	9,75
Da 6 a 8 cedole	0,00
Da 8 a 10 cedole	0,23
Da 10 a 12 cedole	0,00
Oltre 12 cedole	0,00

Ripartizione Geografica %

	Fondo
America	100,00
Stati Uniti	100,00
Canada	0,00
America Latina e Centrale	0,00
Europa	0,00
Regno Unito	0,00
Europa Occidentale - Euro	0,00
Europa Occidentale - Non Euro	0,00
Europa dell'Est	0,00
Africa	0,00
Medio Oriente	0,00
Asia	0,00
Giappone	0,00
Australasia	0,00
Asia - Paesi Sviluppati	0,00
Asia - Emergente	0,00

Anagrafica

Società di Gestione	Franklin Templeton International Services S.à r.l.	Patrimonio Classe (Mln)	17,72 USD	Investimento Min. Ingresso	1.000 USD
Telefono	+352 46 66 67 212	Domicilio	LUSSEMBURGO	Investimento Min. Successivo	1.000 USD
Web	www.franklintempleton.lu	Valuta del Fondo	USD	T.E.R.	2,31%
Data di Partenza	24/02/2012	UCITS	Si	Spese correnti	2,31%
Nome del Gestore	-	Inc/Acc	Acc	Commissione di incentivo	-
Data Inizio Gestione	01/03/2016	ISIN	LU0727122771		

Franklin Global Convertible Securities Fund N(acc)USD

NAV ^(11/05/2026)	USD 26,60
Patrimonio Netto (Mln)	818,91 USD

(30/04/2026)