

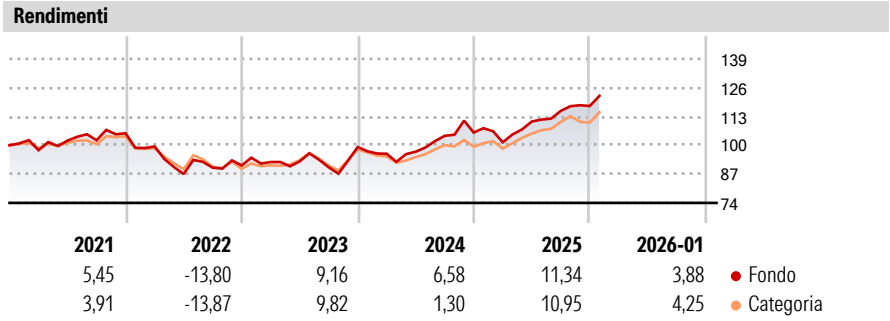
Franklin Global Convertible Securities Fund A(acc)CHF-H1

Categoria Morningstar™	Benchmark Morningstar	Benchmark Dichiarato	Morningstar Rating™
Obbligazionari Convertibili Globali - CHF hedged	Not Categorized Usato nel Report	FTSE Global Focus Convertible TR USD	★★★★

Obiettivo d'Investimento Dichiarato

Il Fondo investe principalmente in: · obbligazioni convertibili di qualsiasi qualità emesse da società di qualunque dimensione situate in qualsiasi paese (compresi titoli di qualità inferiore quali titoli privi di rating, non-investment grade e titoli insolventi) Il Fondo può investire in misura minore in: · azioni o titoli correlati ad azioni emessi da società di qualunque dimensione situate in qualsiasi paese · obbligazioni di qualsiasi qualità emesse da società di qualunque dimensione situate in qualsiasi paese (compresi titoli di qualità inferiore quali titoli privi di rating, non-investment grade e titoli insolventi) · derivati a fini di copertura e investimento · prodotti strutturati (quali titoli legati ad azioni) · quote di altri...

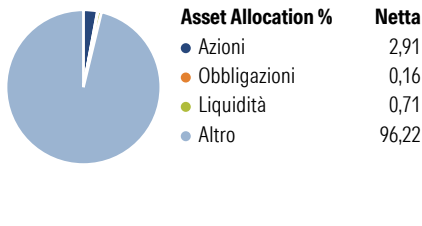
Misure di Rischio			
3Y Alpha	-	3Y Sharpe Ratio	0,59
3Y Beta	-	3Y Std Dev	10,66
3Y R-Squared	-	3Y Risk	Alto
3Y Info Ratio	-	5Y Risk	Alto
3Y Tracking Error	-	10Y Risk	Alto



Rend. Cumulati %	Fondo	Cat	Rendimenti Trimestrali %	Q1	Q2	Q3	Q4
3-Mesi	4,98	3,51	2026	-	-	-	-
6-Mesi	12,73	9,44	2025	-4,17	9,25	4,34	1,92
1-Anno	14,24	12,19	2024	-3,04	0,94	7,39	1,40
3-Anni Ann.ti	9,49	7,54	2023	1,70	0,33	-2,86	10,13
5-Anni Ann.ti	2,89	1,94	2022	-5,68	-12,51	3,34	1,09
10-Anni Ann.ti	9,41	4,98					

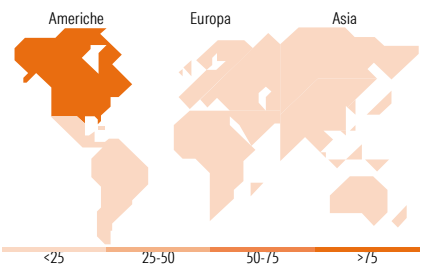
Rendimenti aggiornati al 10/02/2026

Portafoglio 31/12/2025



Fixed Income Style Box™		Fondo
Duration Effettiva		1,05
Maturity effettiva		0,01
Qualità Credito Media		B

Qualità Credito: Alto, Med, Basso
Sensibilità ai Tassi: Basso, Med, Alto



Titoli principali		
Nome	Settore	%
Bridgebio Pharma Inc 1.75%	—	2,60
B2Gold Corp. 2.75%	—	2,45
Welltower OP LLC 3.125%	—	2,31
Albemarle Corp PRF PERPETUAL...	—	2,30
Alibaba Group Holding Ltd....	—	2,26
PTC Therapeutics, Inc. 1.5%	—	2,25
MKS Inc. 1.25%	—	2,23
Davide Campari-Milano N.V....	—	2,15
Schneider Electric SE 1.97%	—	2,15
Cellnex Telecom S.A.U 0.5%	—	2,10
% Primi 10 Titoli sul Patrimonio		22,80
Numero Complessivo di Titoli Azionari		2
Numero Complessivo di Titoli Obbligazionari		1

Fixed Income Sector Weightings %		Fondo
Governativo		0,00
Societario		99,27
Cartolarizzazioni		0,00
Enti Locali		0,00
Liquidità ed equivalenti		0,73
Derivati		0,00
Coupon Range %		Fondo
0 coupon		19,64
Da 0 a 4 cedole		67,81
Da 4 a 6 cedole		12,35
Da 6 a 8 cedole		0,20
Da 8 a 10 cedole		0,00
Da 10 a 12 cedole		0,00
Oltre 12 cedole		0,00

Ripartizione Geografica %		Fondo
America		100,00
Stati Uniti		100,00
Canada		0,00
America Latina e Centrale		0,00
Europa		0,00
Regno Unito		0,00
Europa Occidentale - Euro		0,00
Europa Occidentale - Non Euro		0,00
Europa dell'Est		0,00
Africa		0,00
Medio Oriente		0,00
Asia		0,00
Giappone		0,00
Australasia		0,00
Asia - Paesi Sviluppati		0,00
Asia - Emergente		0,00

Anagrafica

Società di Gestione	Franklin Templeton International Services S.à r.l.	Patrimonio Classe (Mln)	5,92 CHF	Investimento Min. Ingresso	1.000 USD
Telefono	+352 46 66 67 212	(10/02/2026)		Investimento Min. Successivo	1.000 USD
Web	www.franklintempleton.lu	Domicilio	LUSSEMBURGO	T.E.R.	1,55%
Data di Partenza	24/02/2012	Valuta del Fondo	CHF	Spese correnti	1,56%
Nome del Gestore	-	UCITS	Si	Commissione di incentivo	-
Data Inizio Gestione	01/03/2016	Inc/Acc	Acc		
		ISIN	LU0727123407		

Franklin Global Convertible Securities Fund A(acc)CHF-H1

NAV ^(10/02/2026)	CHF 20,34
Patrimonio Netto (Mln)	860,65 USD
^(31/12/2025)	