

# Nordea 1 - European Cross Credit Fund E EUR

## Categoria Morningstar™

Obbligazionari Flessibili EUR

## Benchmark Morningstar

Morningstar Eurozone Core Bond GR EUR  
Usato nel Report

## Benchmark Dichiarato

33% ICE BofA BBB EUR NF Hgd to EUR TR  
EUR, 67% ICE BofA BB-B EUR NF HY Cons  
HEUR TR EUR

## Morningstar Rating™

★★★

### Obiettivo d'Investimento Dichiarato

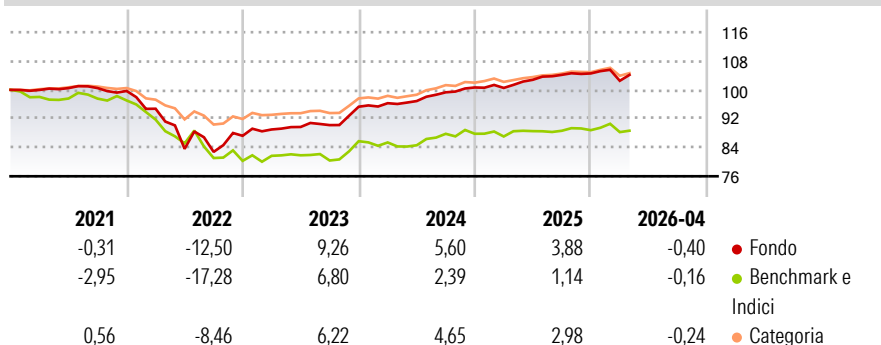
Il fondo investe nell'universo delle obbligazioni high yield e investment grade per trarre vantaggio dalle inefficienze strutturali create dalle agenzie di rating. Pi specificamente, il fondo investe in obbligazioni corporate europee (non finanziarie) aventi, al momento dell'acquisto, un rating a lungo termine compreso tra BBB+ e B- o equivalente, come assegnato da un'agenzia di rating quale Moody's o Fitch. L'elemento cardine della strategia consiste nello sfruttare le variazioni degli spread/delle valutazioni tra le diverse categorie di rating al fine di conseguire i migliori rendimenti corretti per il rischio. Il fondo segue un approccio bottom-up che si traduce in un portafoglio high conviction e prudente, costruito sulla base dei...

### Misure di Rischio

3Y Alpha	2,39	3Y Sharpe Ratio	0,72
3Y Beta	0,61	3Y Std Dev	3,26
3Y R-Squared	66,44	3Y Risk	Med
3Y Info Ratio	1,02	5Y Risk	+Med
3Y Tracking Error	2,52	10Y Risk	+Med

Basati su Morningstar Eurozone Core Bond GR EUR (dove applicabile)

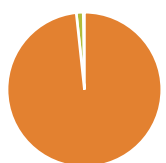
### Rendimenti



Rend. Cumulati %	Fondo	Bmk	Cat	Rendimenti Trimestrali %	Q1	Q2	Q3	Q4
3-Mesi	-0,99	-0,91	-0,83	2026	-1,95	-	-	-
6-Mesi	-0,44	-0,78	-0,29	2025	-0,12	2,24	1,34	0,38
1-Anno	2,73	0,17	2,03	2024	1,02	0,62	2,49	1,36
3-Anni Ann.ti	5,29	2,72	4,34	2023	2,02	0,77	0,58	5,66
5-Anni Ann.ti	0,75	-1,84	1,13	2022	-4,95	-11,76	-1,01	5,40
10-Anni Ann.ti	1,17	-0,01	1,48					

Rendimenti aggiornati al 30/04/2026

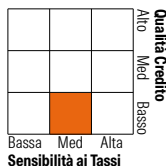
### Portafoglio 31/03/2026



Asset Allocation %	Netta
Azioni	0,00
Obbligazioni	98,31
Liquidità	1,45
Altro	0,24

### Fixed Income Style

#### Box™



Fixed Income Style	Fondo
Duration Effettiva	3,54
Maturità effettiva	4,35
Qualità Credito Media	BB

Credit Quality %	Fond	Credit Quality %	Fond
AAA	3,18	BBB	29,25
AA	-0,01	BB	45,49
A	0,00	B	21,46
		Below B	0,00
		Not Rated	0,62

### Titoli principali

Nome	Settore	%
Euro Schatz Future June 26	—	6,20
Fiserv Funding ULC 3.5%	—	1,87
Almaviv A S.p.A. 5%	—	1,87
Techem...	—	1,77
Future PLC 6.75%	—	1,75
Paprec Holding S.A 4.125%	—	1,75
Lottomatica Group SpA 4.875%	—	1,73
H Lundbeck A S 3.375%	—	1,73
Flutter Treasury Designated...	—	1,72
Eurogrid GmbH 3.915%	—	1,72
% Primi 10 Titoli sul Patrimonio		22,12
Numero Complessivo di Titoli Azionari		0
Numero Complessivo di Titoli Obbligazionari		118

### Fixed Income Sector Weightings %

Fixed Income Sector Weightings %	Fondo
Governativo	1,71
Societario	96,39
Cartolarizzazioni	0,45
Enti Locali	0,00
Liquidità ed equivalenti	-15,73
Derivati	17,18

### Coupon Range %

Coupon Range %	Fondo
0 coupon	0,00
Da 0 a 4 cedole	34,63
Da 4 a 6 cedole	49,26
Da 6 a 8 cedole	15,31
Da 8 a 10 cedole	0,80
Da 10 a 12 cedole	0,00
Oltre 12 cedole	0,00

### Scadenze %

Scadenze %	Fondo
da 1 a 3	13,82
da 3 a 5	46,67
da 5 a 7	23,25
da 7 a 10	8,89
da 10 a 15	0,28
da 15 a 20	2,19
da 20 a 30	1,41
oltre 30	1,84

### Anagrafica

Società di Gestione	Nordea Investment Funds SA	Patrimonio Classe (Mln)	36,34 EUR	Investimento Min. Ingresso	-
Telefono	00352 43 39 50 1	(30/04/2026)		Investimento Min. Successivo	-
Web	www.nordea.lu	Domicilio	LUSSEMBURGO	T.E.R.	2,01%
Data di Partenza	22/02/2012	Valuta del Fondo	EUR	Spese correnti	1,99%
Nome del Gestore	Jan Sørensen	UCITS	Si	Commissione di incentivo	-
Data Inizio Gestione	22/02/2012	Inc/Acc	Acc		
NAV (30/04/2026)	EUR 131,86	ISIN	LU0733674179		
Patrimonio Netto (Mln)	806,26 EUR				

(31/03/2026)