

# Neuberger Berman High Yield Bond Fund GBP A Distributing Class

Categoria Morningstar™

Obbligazionari Altro

Benchmark Morningstar

Not Categorized

Usato nel Report

Benchmark Dichiarato

ICE BofA US HY Constnd TR USD

Morningstar Rating™

Senza rating

## Obiettivo d'Investimento Dichiarato

Il Fondo mira a conseguire un interessante rendimento totale (reddito più apprezzamento del capitale) dal mercato dei titoli a reddito fisso ad alto rendimento.

## Rendimenti



## Misure di Rischio

3Y Alpha	-	3Y Sharpe Ratio	0,94
3Y Beta	-	3Y Std Dev	6,10
3Y R-Squared	-	3Y Risk	-
3Y Info Ratio	-	5Y Risk	-
3Y Tracking Error	-	10Y Risk	-

## Rend. Cumulati %

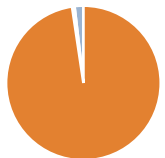
	Fondo
3-Mesi	2,82
6-Mesi	2,99
1-Anno	2,89
3-Anni Ann.ti	7,56
5-Anni Ann.ti	3,16
10-Anni Ann.ti	2,47

Rendimenti aggiornati al 30/01/2026

## Rendimenti

Trimestrali %	Q1	Q2	Q3	Q4
2026	-	-	-	-
2025	-0,54	1,11	0,14	1,19
2024	2,84	1,92	6,53	0,53
2023	3,49	3,16	-0,50	6,02
2022	-5,24	-12,66	-2,94	2,19

## Portafoglio 31/12/2025



## Asset Allocation %

Azioni	0,00
Obbligazioni	97,64
Liquidità	0,52
Altro	1,84

## Fixed Income Style

### Box™

Qualità Credito	Alto	Med	Basso
Sensibilità ai Tassi			
Bassa			
Med			
Alta			

Duration Effettiva

Maturity effettiva

Qualità Credito Media

## Fondo

3,08

6,03

B







## Credit Quality %

0		0	
AAA	1,68	BBB	1,44
AA	0,00	BB	50,11
A	0,00	B	33,40
		Below B	13,30
		Not Rated	0,05

## Titoli principali

Nome	Settore	%
1261229 Bc Ltd.	—	0,67
Tenet Healthcare Corporation	—	0,64
Carnival Corporation	—	0,61
Mineral Resources Ltd.	—	0,57
Mauser Packaging Solutions...	—	0,53
Madison IAQ LLC	—	0,53
Quikrete Holdings Inc	—	0,51
Molina Healthcare, Inc.	—	0,49
UKG Inc.	—	0,48
Antero Midstream Partners LP...	—	0,48
% Primi 10 Titoli sul Patrimonio		5,50
Numero Complessivo di Titoli Azionari		0
Numero Complessivo di Titoli Obbligazionari		525

## Fixed Income Sector Weightings %

 Governativo	0,00
 Societario	98,10
 Cartolarizzazioni	1,37
 Enti Locali	0,00
 Liquidità ed equivalenti	0,53
 Derivati	0,00
<hr/>	
<b>Coupon Range %</b>	<b>Fondo</b>
0 coupon	0,00
Da 0 a 4 cedole	1,45
Da 4 a 6 cedole	20,52
Da 6 a 8 cedole	61,31
Da 8 a 10 cedole	13,85
Da 10 a 12 cedole	1,57
Oltre 12 cedole	1,30

## Scadenze %

da 1 a 3	7,21
da 3 a 5	34,54
da 5 a 7	34,36
da 7 a 10	19,49
da 10 a 15	2,89
da 15 a 20	0,31
da 20 a 30	0,95
oltre 30	0,26

## Anagrafica

Società di Gestione	Neuberger Berman Asset Management Ireland Limited	Patrimonio Classe (Mln)	0,71 GBP	Investimento Min. Ingresso	1.000 EUR
		(30/01/2026)		Investimento Min. Successivo	10.000 USD
Telefono	-	Domicilio	IRLANDA	T.E.R.	1,29%
Web	-	Valuta del Fondo	GBP	Spese correnti	1,31%
Data di Partenza	24/02/2012	UCITS	Si	Commissione di incentivo	-
Nome del Gestore	-	Inc/Acc	Inc		
Data Inizio Gestione	31/12/2019	ISIN	IE00B1G9WG75		
NAV (30/01/2026)	GBP 8,11				
Patrimonio Netto (Mln)	2.014,76 USD				

(31/12/2025)