

AB - Global Plus Fixed Income Portfolio I2 EUR H Acc

Categoria Morningstar™

Obbligazionari Globali EUR-Hedged

Benchmark Morningstar

Morningstar Global Core Bond GR Hedged

EUR

Usato nel Report

Benchmark Dichiarato

Bloomberg Global Aggregate TR Hdg USD

Morningstar Rating™

★★★

Obiettivo d'Investimento Dichiarato

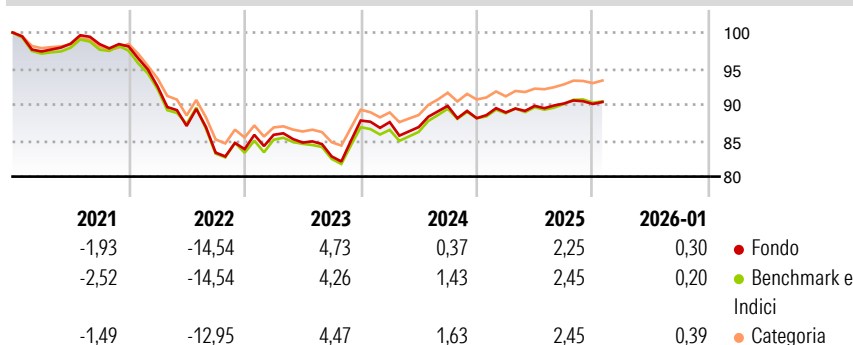
Il Comparto mira a realizzare un elevato rendimento del vostro investimento tramite la generazione di un elevato reddito e l'incremento del valore di tale investimento nel lungo termine. In condizioni normali, il Comparto investe principalmente in titoli di debito con merito di credito più elevato (Investment Grade) di emittenti governativi e societari di tutto il mondo, compresi i paesi con mercati emergenti. Gli investimenti del Comparto in titoli di debito con merito di credito più basso (inferiore a Investment Grade), e pertanto più rischiosi, non dovrebbero superare il 20% del patrimonio netto

Misure di Rischio

3Y Alpha	-0,30	3Y Sharpe Ratio	-0,26
3Y Beta	1,05	3Y Std Dev	4,42
3Y R-Squared	98,09	3Y Risk	Med
3Y Info Ratio	-0,55	5Y Risk	Med
3Y Tracking Error	0,64	10Y Risk	+Med

Basati su Morningstar Global Core Bond GR Hedged EUR (dove applicabile)


Rendimenti



Rend. Cumulati %	Fondo	Bmk	Cat	Rendimenti Trimestrali %	Q1	Q2	Q3	Q4
3-Mesi	0,30	0,30	0,45	2026	-	-	-	-
6-Mesi	0,89	1,35	1,24	2025	0,91	1,02	0,36	-0,06
1-Anno	2,05	2,44	2,50	2024	-0,24	-0,80	3,39	-1,91
3-Anni Ann.ti	2,07	2,51	2,78	2023	2,37	-1,25	-2,28	6,02
5-Anni Ann.ti	-1,83	-1,71	-1,17	2022	-5,68	-5,91	-4,25	0,58
10-Anni Ann.ti	0,09	0,00	0,04					

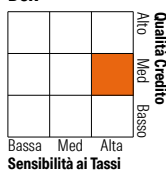
Rendimenti aggiornati al 10/02/2026

Portafoglio 31/12/2025



Fixed Income Style

Box™



Sensibilità ai Tassi

Duration Effettiva	6,93
Maturità effettiva	8,40
Qualità Credito Media	AAA

Credit Quality %	Fond	Credit Quality %	Fond
AAA	36,01	BBB	18,47
AA	22,87	BB	5,39
A	25,20	B	0,06
		Below B	0,16
		Not Rated	-8,16

Titoli principali

Nome	Settore	%
5 Year Treasury Note Future...	—	11,27
Japan (Government Of) 0.7%	—	4,55
Government National Mortgage...	—	2,85
United States Treasury Notes...	—	2,81
Government National Mortgage...	—	2,81
Spain (Kingdom of) 3.2%	—	2,31
United States Treasury Bonds...	—	2,29
Australia (Commonwealth of)...	—	2,22
United States Treasury Notes...	—	2,16
United Kingdom of Great...	—	1,99
% Primi 10 Titoli sul Patrimonio		35,26
Numero Complessivo di Titoli Azionari		0
Numero Complessivo di Titoli Obbligazionari		463

Fixed Income Sector Weightings %

	Fondo
Gov	65,49
Societario	30,65
Cartolarizzazioni	26,25
Enti Locali	0,21
Liquidità ed equivalenti	-22,67
Derivati	0,07

Coupon Range %

	Fondo
0 coupon	0,76
Da 0 a 4 cedole	51,55
Da 4 a 6 cedole	36,94
Da 6 a 8 cedole	8,18
Da 8 a 10 cedole	2,41
Da 10 a 12 cedole	0,14
Oltre 12 cedole	0,02

Scadenze %

	Fondo
da 1 a 3	10,90
da 3 a 5	15,74
da 5 a 7	9,87
da 7 a 10	15,78
da 10 a 15	7,18
da 15 a 20	6,11
da 20 a 30	9,90
oltre 30	9,24

Anagrafica

Società di Gestione	AllianceBernstein (Luxembourg) S.à r.l.	Patrimonio Classe (Mln)	0,01 EUR	Investimento Min. Ingresso	1.000.000 EUR
Telefono	+352 46 39 36 151	(10/02/2026)		Investimento Min. Successivo	-
Web	www.abglobal.com	Domicilio	LUSSEMBURGO	T.E.R.	0,76%
Data di Partenza	03/02/2012	Valuta del Fondo	EUR	Spese correnti	0,78%
Nome del Gestore	John Taylor	UCITS	Si	Commissione di incentivo	0,00%
	Scott DiMaggio	Inc/Acc	Acc		
	Nicholas Sanders	ISIN	LU0683599707		
Data Inizio Gestione	31/01/2012				
NAV (10/02/2026)	EUR 16,92				
Patrimonio Netto (Mln)	1.073,26 USD				

(31/12/2025)