

# AB - Global Plus Fixed Income Portfolio AT EUR H Acc

## Categoria Morningstar™

Obbligazionari Globali EUR-Hedged

## Benchmark Morningstar

Morningstar Global Core Bond GR Hedged

EUR

Usato nel Report

## Benchmark Dichiarato

Bloomberg Global Aggregate TR Hdg USD

## Morningstar Rating™

★★

### Obiettivo d'Investimento Dichiarato

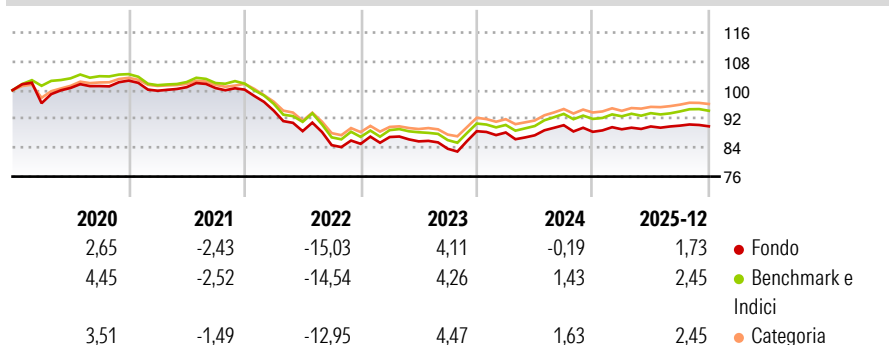
Il Comparto mira a realizzare un elevato rendimento del vostro investimento tramite la generazione di un elevato reddito e l'incremento del valore di tale investimento nel lungo termine. In condizioni normali, il Comparto investe principalmente in titoli di debito con merito di credito più elevato (Investment Grade) di emittenti governativi e societari di tutto il mondo, compresi i paesi con mercati emergenti. Gli investimenti del Comparto in titoli di debito con merito di credito più basso (inferiore a Investment Grade), e pertanto più rischiosi, non dovrebbero superare il 20% del patrimonio netto

### Misure di Rischio

3Y Alpha	-0,80	3Y Sharpe Ratio	-0,22
3Y Beta	1,06	3Y Std Dev	4,60
3Y R-Squared	98,09	3Y Risk	Med
3Y Info Ratio	-1,23	5Y Risk	Med
3Y Tracking Error	0,68	10Y Risk	+Med

Basati su Morningstar Global Core Bond GR Hedged EUR (dove applicabile)

### Rendimenti



Rend. Cumulati %	Fondo	Bmk	Cat	Rendimenti Trimestrali %	Q1	Q2	Q3	Q4
3-Mesi	-0,82	-0,60	-0,27	2026	-	-	-	-
6-Mesi	0,67	1,44	1,42	2025	0,80	0,88	0,25	-0,21
1-Anno	1,80	2,51	2,97	2024	-0,41	-0,89	3,22	-2,04
3-Anni Ann.ti	1,11	2,06	2,50	2023	2,22	-1,38	-2,40	5,82
5-Anni Ann.ti	-2,49	-1,89	-1,24	2022	-5,82	-6,05	-4,39	0,43
10-Anni Ann.ti	-0,53	0,05	0,01					

Rendimenti aggiornati al 28/01/2026

### Portafoglio 31/12/2025



Asset Allocation %	Netta
Azioni	0,00
Obbligazioni	99,62
Liquidità	0,12
Altro	0,26

### Fixed Income Style Box™


Qualità Credito  
Alto Med Basso  
Sensibilità ai Tassi  
Bassa Med Alta







	Fondo
Duration Effettiva	6,93
Maturity effettiva	8,40
Qualità Credito Media	AAA

Credit Quality %	Fond	Credit Quality %	Fond
AAA	36,01	BBB	18,47
AA	22,87	BB	5,39
A	25,20	B	0,06
		Below B	0,16
		Not Rated	-8,16

### Titoli principali

Nome	Settore	%
Japan (Government Of)	—	4,13
Government National Mortgage...	—	2,59
United States Treasury Notes	—	2,55
Government National Mortgage...	—	2,55
Spain (Kingdom of)	—	2,09
United States Treasury Bonds	—	2,07
Australia (Commonwealth of)	—	2,01
United States Treasury Notes	—	1,97
United Kingdom of Great...	—	1,80
France (Republic Of)	—	1,76
% Primi 10 Titoli sul Patrimonio		23,51
Numero Complessivo di Titoli Azionari		0
Numero Complessivo di Titoli Obbligazionari		445

### Fixed Income Sector Weightings %

 Governativo	48,37
 Societario	27,68
 Cartolarizzazioni	23,80
 Enti Locali	0,19
 Liquidità ed equivalenti	-0,04
 Derivati	0,00

### Coupon Range %

0 coupon	1,40
Da 0 a 4 cedole	51,58
Da 4 a 6 cedole	36,34
Da 6 a 8 cedole	8,14
Da 8 a 10 cedole	2,38
Da 10 a 12 cedole	0,14
Oltre 12 cedole	0,02

### Scadenze %

da 1 a 3	14,17
da 3 a 5	19,33
da 5 a 7	12,77
da 7 a 10	19,25
da 10 a 15	9,14
da 15 a 20	7,95
da 20 a 30	12,64
oltre 30	3,89

### Anagrafica

Società di Gestione	AllianceBernstein (Luxembourg) S.à r.l.	Patrimonio Classe (Mln)	0,05 EUR	Investimento Min. Ingresso	2.000 EUR
Telefono	+352 46 39 36 151	(28/01/2026)		Investimento Min. Successivo	750 EUR
Web	www.abglobal.com	Domicilio	LUSSEMBURGO	T.E.R.	1,32%
Data di Partenza	03/02/2012	Valuta del Fondo	EUR	Spese correnti	1,33%
Nome del Gestore	John Taylor	UCITS	Si	Commissione di incentivo	0,00%
	Scott DiMaggio	Inc/Acc	Inc		
	Nicholas Sanders	ISIN	LU0683598642		
Data Inizio Gestione	31/01/2012				
NAV (28/01/2026)	EUR 14,36				
Patrimonio Netto (Mln)	1.178,89 USD				

(31/12/2025)