

# BL-Equities Dividend AR EUR Inc

## Categoria Morningstar™

Azionari Globali - Reddito

## Benchmark Morningstar

Morningstar Global Markets High Dividend

Yield NR USD

Usato nel Report

## Benchmark Dichiarato

MSCI ACWI NR EUR

## Morningstar Rating™

★

### Obiettivo d'Investimento Dichiarato

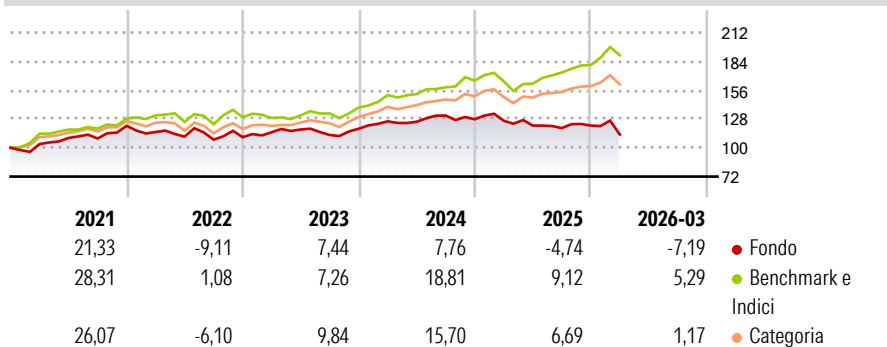
Il comparto investe almeno due terzi del suo patrimonio netto in valori mobiliari a rendimento variabile e in azioni di società internazionali con un dividendo elevato. Gli investimenti in fondi d'investimento sono limitati a un massimo del 10% del patrimonio netto. Il comparto può altresì utilizzare prodotti derivati a titolo di copertura o per ottimizzare l'esposizione del portafoglio. Gli investimenti sono effettuati senza limitazioni geografiche o settoriali. Le società sono selezionate in base alla loro qualità intrinseca e alla loro valutazione.

### Misure di Rischio

3Y Alpha	-12,61	3Y Sharpe Ratio	-0,30
3Y Beta	0,92	3Y Std Dev	10,27
3Y R-Squared	67,02	3Y Risk	+Med
3Y Info Ratio	-1,98	5Y Risk	Med
3Y Tracking Error	7,44	10Y Risk	Basso

Basati su Morningstar Global Markets High Dividend Yield NR USD (dove applicabile)

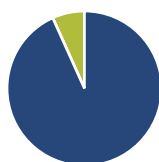
### Rendimenti



Rend. Cumulati %	Fondo	Bmk	Cat	Rendimenti Trimestrali %	Q1	Q2	Q3	Q4
3-Mesi	-7,48	3,08	0,95	2026	-7,19	-	-	-
6-Mesi	-5,77	12,12	6,87	2025	-1,12	-3,67	-2,03	2,07
1-Anno	-4,54	30,58	20,78	2024	6,09	-0,32	4,79	-2,76
3-Anni Ann.ti	-0,21	14,45	11,26	2023	4,37	2,33	-4,54	5,37
5-Anni Ann.ti	1,82	11,22	8,77	2022	-4,97	-3,85	-2,69	2,22
10-Anni Ann.ti	4,51	9,71	8,55					

Rendimenti aggiornati al 15/04/2026

### Portafoglio 28/02/2026



#### Asset Allocation %

- Azioni
- Obbligazioni
- Liquidità
- Altro

#### Netta

93,27  
0,00  
6,73  
0,00

#### Style Box Azionaria

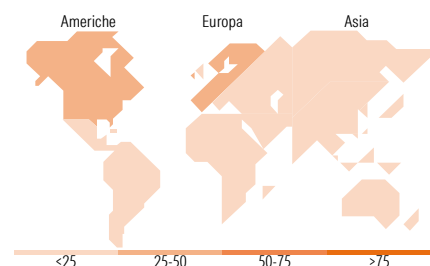


#### Mkt Cap %

Fondo  
Giant 40,95  
Large 22,95  
Medium 32,71  
Small 3,40  
Micro 0,00

#### Capitalizzazione media di mercato

Fondo  
Ave Mkt Cap EUR 68.882,3  
2



### Titoli principali

Nome	Settore	%
Nestle SA	Alimentari	6,59
Unilever PLC	Alimentari	6,49
Canadian National Railway Co	Trasporti	5,92
Union Pacific Corp	Trasporti	5,52
Givaudan SA	Alimentari	5,47
SGS AG	Industria	4,83
Colgate-Palmolive Co	Alimentari	4,61
L'Oreal SA	Alimentari	4,44
ResMed Inc	Salute	4,42
Lvmh Moet Hennessy Louis...	Alimentari	4,32
% Primi 10 Titoli sul Patrimonio		52,60
Numero Complessivo di Titoli Azionari		26
Numero Complessivo di Titoli Obbligazionari		0

### Distribuzione Settoriale %

Settore	Fondo
<b>Ciclico</b>	<b>21,08</b>
Materie Prime	8,07
Beni di Consumo Ciclici	11,27
Finanza	1,75
Immobiliare	-
<b>Sensibile</b>	<b>39,59</b>
Telecomunicazioni	-
Energia	-
Beni Industriali	27,26
Tecnologia	12,33
<b>Difensivo</b>	<b>39,33</b>
Beni Difensivi	31,18
Salute	8,15
Servizi di Pubblica Utilità	-

### Ripartizione Geografica %

Regione	Fondo
<b>America</b>	<b>41,32</b>
Stati Uniti	34,98
Canada	6,34
America Latina e Centrale	0,00
<b>Europa</b>	<b>53,40</b>
Regno Unito	11,08
Europa Occidentale - Euro	19,62
Europa Occidentale - Non Euro	21,51
Europa dell'Est	0,00
Africa	1,19
Medio Oriente	0,00
<b>Asia</b>	<b>5,27</b>
Giappone	0,00
Australasia	0,00
Asia - Paesi Sviluppati	3,94
Asia - Emergente	1,33

### Anagrafica

Società di Gestione	BLI - Banque de Luxembourg Investments SA	Patrimonio Classe (Mln)	0,04 EUR	Investimento Min. Ingresso	-
		(15/04/2026)		Investimento Min. Successivo	-
		Domicilio	LUSSEMBURGO	T.E.R.	1,70%
Telefono	+352 26 26 99-1	Valuta del Fondo	EUR	Spese correnti	1,70%
Web	www.banquedeluxembourg.com	UCITS	Si	Commissione di incentivo	0,00%
		Inc/Acc	Inc		
Data di Partenza	17/10/2011	ISIN	LU0495662800		
Nome del Gestore	Jérémie Fastnacht				
Data Inizio Gestione	01/11/2017				

# BL-Equities Dividend AR EUR Inc

---

NAV <sup>(15/04/2026)</sup>	EUR 180,21
Patrimonio Netto (Mln) <sup>(28/02/2026)</sup>	592,12 EUR