GAM Star Fund plc - GAM Star Credit Opportunities (USD) Class C USD Accumulation

Categoria Morningstar™
Obbligazionari Altro

Benchmark Morningstar
Not Categorized
Usato nel Report

Benchmark Dichiarato
Bloomberg US Aggregate Corporate TR USD

Morningstar Rating™
Senza rating

Obiettivo d'Investimento Dichiarato

The investment objective of the Fund is to achieve long-term capital gain in US dollars.

Rendimenti

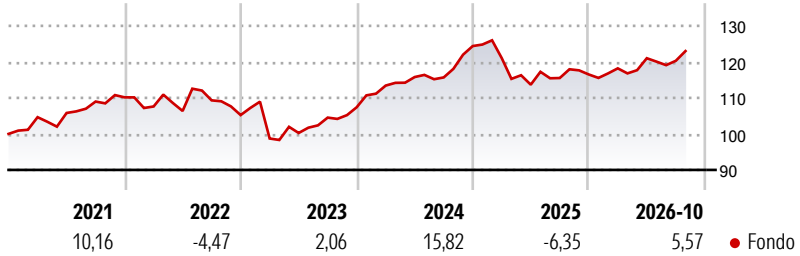

2021	2022	2023	2024	2025	2026-10
10,16	-4,47	2,06	15,82	-6,35	5,57

● Fondo

Misure di Rischio

3Y Alpha	-	3Y Sharpe Ratio	0,49
3Y Beta	-	3Y Std Dev	6,33
3Y R-Squared	-	3Y Risk	-
3Y Info Ratio	-	5Y Risk	-
3Y Tracking Error	-	10Y Risk	-

Rend. Cumulati %	Fondo
3-Mesi	5,65
6-Mesi	6,31
1-Anno	5,99
3-Anni Ann.ti	6,42
5-Anni Ann.ti	2,46
10-Anni Ann.ti	2,82

Rendimenti aggiornati al 20/11/2026

Rendimenti Trimestrali %	Q1	Q2	Q3	Q4
2026	1,47	2,38	-0,59	-
2025	-2,70	-6,09	1,62	0,85
2024	5,60	2,09	-0,09	7,54
2023	-6,18	1,55	4,26	2,75
2022	-2,31	-1,15	2,77	-3,73

Portafoglio 31/10/2026

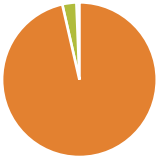

Asset Allocation %	Netta
Azioni	0,00
Obbligazioni	96,43
Liquidità	2,95
Altro	0,62

Fixed Income Style Box™

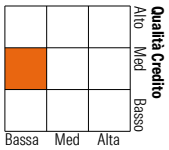

Sensibilità ai Tassi

	Fondo
Duration Effettiva	0,57
Maturity effettiva	11,59
Qualità Credito Media	A

Credit Quality %	Fondo
AAA	0,00
AA	35,34
A	62,73

Credit Quality %	Fondo
BBB	0,90
BB	0,00
B	0,00
Below B	0,00
Not Rated	1,03

Titoli principali

Nome	Settore	%
NatWest Group PLC 6.475%	—	2,64
Stichting AK Rabobank...	—	2,33
Deutsche Bank AG New York...	—	2,20
Axa SA 5.125%	—	2,12
Lloyds Banking Group PLC...	—	2,04
United States Treasury Bills	—	1,92
Australia & New Zealand...	—	1,83
Munich Reinsurance AG 5.875%	—	1,80
Argentum Netherlands B.V....	—	1,69
HSBC Holdings PLC 7.39%	—	1,62
% Primi 10 Titoli sul Patrimonio		20,20
Numero Complessivo di Titoli Azionari		0
Numero Complessivo di Titoli Obbligazionari		107

Fixed Income Sector Weightings %	Fondo
Governativo	1,92
Societario	97,05
Cartolarizzazioni	0,00
Enti Locali	0,00
Liquidità ed equivalenti	0,86
Derivati	0,16

Coupon Range %	Fondo
0 coupon	0,00
Da 0 a 4 cedole	20,14
Da 4 a 6 cedole	56,10
Da 6 a 8 cedole	20,63
Da 8 a 10 cedole	3,13
Da 10 a 12 cedole	0,00
Oltre 12 cedole	0,00

Scadenze %	Fondo
da 1 a 3	33,71
da 3 a 5	14,06
da 5 a 7	13,42
da 7 a 10	19,49
da 10 a 15	2,36
da 15 a 20	2,32
da 20 a 30	12,25
oltre 30	0,00

Anagrafica

Società di Gestione	GAM Fund Management Limited
Telefono	+353 1 6093927
Web	www.gam.com
Data di Partenza	10/03/2014
Nome del Gestore	Anthony Smouha Gregoire Mivelaz Patrick Smouha Romain Miginiac
Data Inizio Gestione	19/07/2011
NAV (20/11/2026)	USD 15,35
Patrimonio Netto (Mln) (31/10/2026)	518,05 USD
Patrimonio Classe (Mln) (20/11/2026)	3,61 USD
Domicilio	IRLANDA
Valuta del Fondo	USD
UCITS	Si
Inc/Acc	Acc
ISIN	IE00B51RDZ02
Investimento Min. Ingresso	10.000 EUR
Investimento Min. Successivo	5.000 EUR
T.E.R.	-
Spese correnti	2,30%
Commissione di incentivo	10,00%

See disclosures for more details

© 2026 Morningstar Italia. Tutti i diritti sono riservati. Le informazioni qui contenute: (1) sono proprietà di Morningstar, (2) non possono essere copiate, (3) non costituiscono consiglio di investimento; (4) sono fornite con scopi informativi; (5) sono ritenute attendibili da Morningstar che, pertanto, ne garantisce il maggior grado di accuratezza e completezza possibile, fatto salvo il caso in cui queste Le siano state fornite in modo errato e/o non completo dalle relative società prodotto; (6) sono estratte dai dati del fondo disponibili e riferiti a date temporali diverse. Morningstar non è responsabile per qualunque danno o perdita derivante da qualunque uso delle informazioni e chi visiona tali informazioni sarà responsabile dell'uso che andrà a farne. Non vi è naturalmente garanzia alcuna che i risultati del passato trovino un riscontro nel futuro.

MORNINGSTAR