

AB - Select Absolute Alpha Portfolio A USD Acc

Categoria Morningstar™

Alt - Long/Short Azionario US

Benchmark Morningstar

Morningstar US Target Market Exposure

NR USD

Usato nel Report

Benchmark Dichiarato

S&P 500 NR USD

Morningstar Rating™

Senza rating

Obiettivo d'Investimento Dichiarato

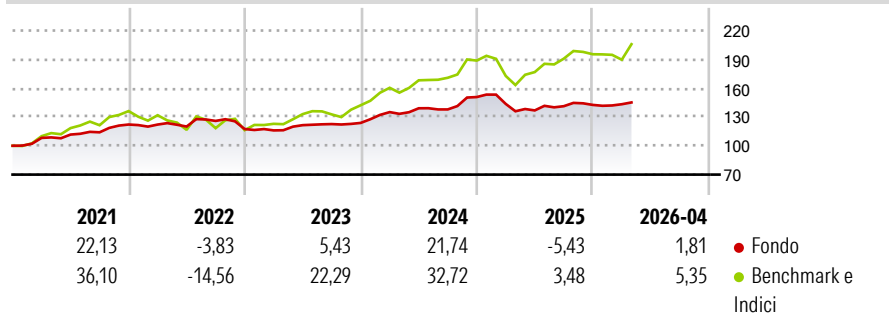
Il Comparto mira ad aumentare il valore del vostro investimento nel lungo termine rispetto al grado di rischio assunto, a prescindere dalle condizioni di mercato. In condizioni normali, il Comparto è esposto principalmente verso azioni di società statunitensi a media e alta capitalizzazione. Con l'obiettivo di beneficiare dei movimenti al rialzo o al ribasso dei prezzi azionari, il Comparto assumerà posizioni sia lunghe che corte. In condizioni di mercato normali, l'esposizione netta lunga del Comparto sarà compresa tra il 30% e il 70% e il Comparto manterrà in ogni momento un'esposizione netta lunga positiva. Il Comparto mira a minimizzare la volatilità dei rendimenti mediante la diversificazione settoriale, la gestione delle esposizioni...

Misure di Rischio

3Y Alpha	-1,70	3Y Sharpe Ratio	0,61
3Y Beta	0,42	3Y Std Dev	7,95
3Y R-Squared	90,13	3Y Risk	-
3Y Info Ratio	-1,45	5Y Risk	-
3Y Tracking Error	7,88	10Y Risk	-

Basati su Morningstar US Target Market Exposure NR USD (dove applicabile)

Rendimenti



Rend. Cumulati %

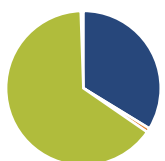
	Fondo	Bmk
3-Mesi	2,06	7,20
6-Mesi	1,60	7,84
1-Anno	5,94	25,47
3-Anni Ann.ti	7,96	19,88
5-Anni Ann.ti	6,01	13,15
10-Anni Ann.ti	6,18	14,61

Rendimenti aggiornati al 08/05/2026

Rendimenti

	Q1	Q2	Q3	Q4
Trimestrali %				
2026	0,49	-	-	-
2025	-4,75	-4,71	3,20	0,96
2024	9,07	2,94	-0,86	9,36
2023	-1,23	4,72	0,92	1,00
2022	-0,03	-1,67	4,89	-6,72

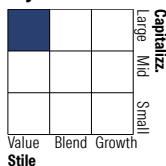
Portafoglio 31/03/2026



Asset Allocation %

● Azioni	34,33
● Obbligazioni	-0,89
● Liquidità	66,01
● Altro	0,56

Style Box Azionaria

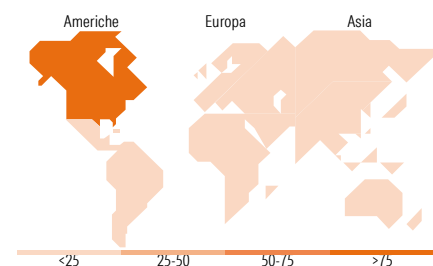


Mkt Cap %

	Fondo
Giant	47,39
Large	47,04
Medium	5,02
Small	0,55
Micro	0,00

Capitalizzazione media di mercato

	Fondo
Ave Mkt Cap USD	513.467,71



Titoli principali

Nome	Settore	%
United States Treasury Bills...	—	10,17
United States Treasury Bills...	—	10,16
United States Treasury Bills...	—	10,15
United States Treasury Bills...	—	10,15
United States Treasury Bills...	—	10,15
United States Treasury Bills...	—	10,15
NVIDIA Corp	📄	2,63
Berkshire Hathaway Inc Class B	🏠	2,09
Apple Inc	📄	2,08
Alphabet Inc Class A	📄	1,84
% Primi 10 Titoli sul Patrimonio		69,57
Numero Complessivo di Titoli Azionari		89
Numero Complessivo di Titoli Obbligazionari		1

Distribuzione Settoriale %

	Fondo
Ciclico	26,00
🏠 Materie Prime	1,47
🏠 Beni di Consumo Ciclici	6,29
🏠 Finanza	18,23
🏠 Immobiliare	-
Sensibile	56,26
📄 Telecomunicazioni	10,97
🏠 Energia	6,34
🏠 Beni Industriali	10,74
📄 Tecnologia	28,21
Difensivo	17,74
🏠 Beni Difensivi	6,27
🏠 Salute	10,22
💡 Servizi di Pubblica Utilità	1,25

Ripartizione Geografica %

	Fondo
America	99,27
Stati Uniti	99,27
Canada	0,00
America Latina e Centrale	0,00
Europa	0,73
Regno Unito	0,00
Europa Occidentale - Euro	0,73
Europa Occidentale - Non Euro	0,00
Europa dell'Est	0,00
Africa	0,00
Medio Oriente	0,00
Asia	0,00
Giappone	0,00
Australasia	0,00
Asia - Paesi Sviluppati	0,00
Asia - Emergente	0,00

Anagrafica

Società di Gestione	AllianceBernstein (Luxembourg) S.à r.l.	Patrimonio Classe (Mln)	166,53 USD	Investimento Min. Ingresso	2.000 EUR
Telefono	+352 46 39 36 151	Domicilio	LUSSEMBURGO	Investimento Min. Successivo	750 EUR
Web	www.abglobal.com	Valuta del Fondo	USD	T.E.R.	2,06%
Data di Partenza	02/03/2012	UCITS	Si	Spese correnti	1,99%
				Commissione di incentivo	20,00%

AB - Select Absolute Alpha Portfolio A USD Acc

Nome del Gestore	Kurt Feuerman Matthew Blickman	Inc/Acc ISIN	Acc LU0736558973
Data Inizio Gestione	12/01/2026		
NAV <small>(08/05/2026)</small>	USD 32,73		
Patrimonio Netto (Mln) <small>(31/03/2026)</small>	522,86 USD		