

Neuberger Berman High Yield Bond Fund Class USD A Distributing

Categoria Morningstar™

Obbligazionari High Yield USD

Benchmark Morningstar

Morningstar US High-Yield Bond TR USD

Usato nel Report

Benchmark Dichiarato

ICE BofA US HY Constnd TR USD

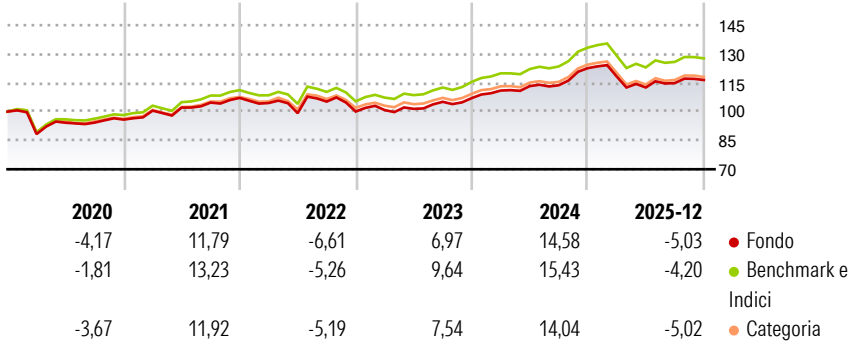
Morningstar Rating™

★★

Obiettivo d'Investimento Dichiarato

Il Fondo mira a conseguire un interessante rendimento totale (reddito più apprezzamento del capitale) dal mercato dei titoli a reddito fisso ad alto rendimento.

Rendimenti



Misure di Rischio

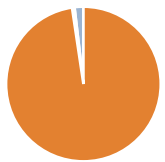
3Y Alpha	-1,04	3Y Sharpe Ratio	0,36
3Y Beta	0,93	3Y Std Dev	6,48
3Y R-Squared	98,26	3Y Risk	-Med
3Y Info Ratio	-2,19	5Y Risk	Med
3Y Tracking Error	0,68	10Y Risk	Med

Basati su Morningstar US High-Yield Bond TR USD (dove applicabile)

Rend. Cumulati %	Fondo	Bmk	Cat	Rendimenti Trimestrali %	Q1	Q2	Q3	Q4
3-Mesi	0,23	1,69	1,60	2026	-	-	-	-
6-Mesi	2,72	4,63	4,20	2025	-3,59	-4,79	2,03	1,41
1-Anno	-5,74	-3,60	-4,47	2024	3,68	2,10	0,38	7,83
3-Anni Ann.ti	4,30	6,21	5,02	2023	0,76	0,63	3,60	1,83
5-Anni Ann.ti	3,68	5,42	4,63	2022	-2,47	-5,09	6,10	-4,92
10-Anni Ann.ti	3,90	5,98	4,61					

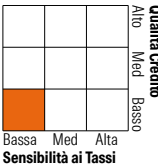
Rendimenti aggiornati al 14/01/2026

Portafoglio 31/12/2025



Asset Allocation %	Netta
Azioni	0,00
Obbligazioni	97,64
Liquidità	0,52
Altro	1,84

Fixed Income Style Box™









Duration Effettiva	3,14
Maturity effettiva	6,07
Qualità Credito Media	B

Credit Quality %	Fond	Credit Quality %	Fond
AAA	0,45	BBB	1,30
AA	0,00	BB	48,66
A	0,00	B	35,55
		Below B	13,99
		Not Rated	0,05

Titoli principali

Nome	Settore	%
1261229 Bc Ltd.	—	0,67
Tenet Healthcare Corporation	—	0,64
Carnival Corporation	—	0,61
Mineral Resources Ltd.	—	0,57
Mauser Packaging Solutions...	—	0,53
Madison IAQ LLC	—	0,53
Quikrete Holdings Inc	—	0,51
Molina Healthcare, Inc.	—	0,49
UKG Inc.	—	0,48
Antero Midstream Partners LP...	—	0,48
% Primi 10 Titoli sul Patrimonio		5,50
Numero Complessivo di Titoli Azionari		0
Numero Complessivo di Titoli Obbligazionari		525

Fixed Income Sector Weightings %

 Governativo	0,00
 Societario	98,10
 Cartolarizzazioni	1,37
 Enti Locali	0,00
 Liquidità ed equivalenti	0,53
 Derivati	0,00

Coupon Range %

0 coupon	0,00
Da 0 a 4 cedole	1,45
Da 4 a 6 cedole	20,52
Da 6 a 8 cedole	61,31
Da 8 a 10 cedole	13,85
Da 10 a 12 cedole	1,57
Oltre 12 cedole	1,30

Scadenze %

da 1 a 3	7,21
da 3 a 5	34,54
da 5 a 7	34,36
da 7 a 10	19,49
da 10 a 15	2,89
da 15 a 20	0,31
da 20 a 30	0,95
oltre 30	0,26

Anagrafica

Società di Gestione	Neuberger Berman Asset Management Ireland Limited	Patrimonio Classe (Mln)	12,32 USD	Investimento Min. Ingresso	1.000 EUR
Telefono	-	(14/01/2026)		Investimento Min. Successivo	10.000 USD
Web	-	Domicilio	IRLANDA	T.E.R.	1,29%
Data di Partenza	24/02/2012	Valuta del Fondo	USD	Spese correnti	1,30%
Nome del Gestore	-	UCITS	Si	Commissione di incentivo	-
Data Inizio Gestione	31/12/2019	Inc/Acc	Inc		
NAV (14/01/2026)	USD 8,84	ISIN	IE00B1G9WM36		
Patrimonio Netto (Mln)	2.014,76 USD				
(31/12/2025)					