

# CT (Lux) Pan European Equities - ASH - SGD

## Categoria Morningstar™

Azionari Altri Settori

## Benchmark Morningstar

Not Categorized  
Usato nel Report

## Benchmark Dichiarato

MSCI Europe NR EUR

## Morningstar Rating™

Senza rating

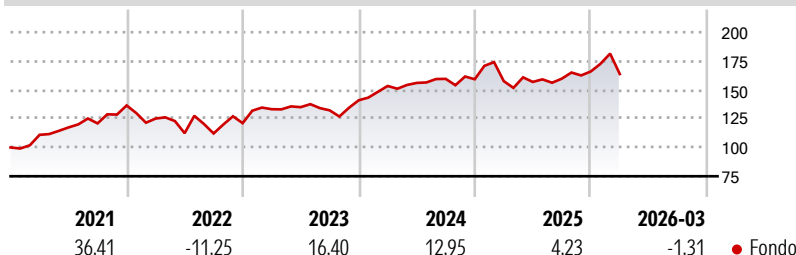
### Obiettivo d'Investimento Dichiarato

Concentrato soprattutto sull'allocazione per paese, cerca in secondo luogo di selezionare società di grandi dimensioni nei settori più promettenti all'interno dei paesi europei prescelti. Adatto agli investitori che ricercano una forte crescita del capitale investito ma che sono disposti ad accettare le oscillazioni tipiche del mercato azionario. La strategia di investimento punta a definire un quadro macroeconomico globale e poi procedere ad un'analisi settoriale dell'Europa e ad una rigorosa selezione di titoli di diverse grosse società. E' indirizzato ad investitori che ricercano una elevata crescita del capitale e sono disposti a sopportare la volatilità caratteristica degli investimenti azionari.

### Misure di Rischio

|                   |   |                 |       |
|-------------------|---|-----------------|-------|
| 3Y Alpha          | - | 3Y Sharpe Ratio | 0,36  |
| 3Y Beta           | - | 3Y Std Dev      | 13,37 |
| 3Y R-Squared      | - | 3Y Risk         | -     |
| 3Y Info Ratio     | - | 5Y Risk         | -     |
| 3Y Tracking Error | - | 10Y Risk        | -     |

### Rendimenti



### Rend. Cumulati %

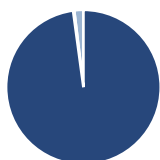
| Periodo        | Fondo |
|----------------|-------|
| 3-Mesi         | 1,65  |
| 6-Mesi         | 4,36  |
| 1-Anno         | 6,21  |
| 3-Anni Ann.ti  | 8,18  |
| 5-Anni Ann.ti  | 8,58  |
| 10-Anni Ann.ti | 8,76  |

Rendimenti aggiornati al 01/04/2026

### Rendimenti

| Periodo | Q1    | Q2     | Q3    | Q4    |
|---------|-------|--------|-------|-------|
| 2026    | -1,31 | -      | -     | -     |
| 2025    | -1,03 | -0,45  | 1,80  | 3,91  |
| 2024    | 8,82  | 1,73   | 2,24  | -0,20 |
| 2023    | 10,02 | 1,32   | -2,06 | 6,62  |
| 2022    | -8,33 | -10,16 | -0,20 | 7,97  |

### Portafoglio 28/02/2026



#### Asset Allocation %

|              |       |
|--------------|-------|
| Azioni       | 97,86 |
| Obbligazioni | 0,00  |
| Liquidità    | 0,24  |
| Altro        | 1,90  |

#### Netta

#### Style Box Azionaria



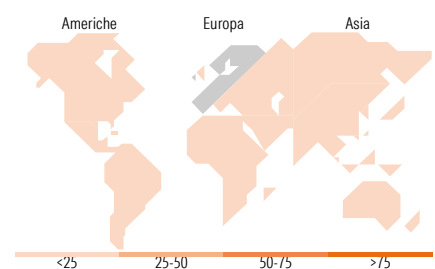
Stile

#### Mkt Cap %

| Dimensione | Fondo |
|------------|-------|
| Giant      | 56,77 |
| Large      | 35,13 |
| Medium     | 8,11  |
| Small      | 0,00  |
| Micro      | 0,00  |

#### Capitalizzazione media di mercato

|                 |           |
|-----------------|-----------|
| Ave Mkt Cap EUR | 88.050,59 |
|-----------------|-----------|



### Titoli principali

| Nome  | Settore | %     |
|---|---------|-------|
| ASML Holding NV                             | 📄       | 6,40  |
| Novartis AG Registered Shares               | 🏠       | 4,71  |
| Schneider Electric SE                       | ⚙️      | 3,34  |
| Rolls-Royce Holdings PLC                    | ⚙️      | 3,30  |
| AstraZeneca PLC                             | 🏠       | 3,18  |
| Siemens AG                                  | ⚙️      | 3,13  |
| Safran SA                                   | ⚙️      | 3,07  |
| NatWest Group PLC                           | 🏠       | 2,58  |
| L'Oreal SA                                  | 🛍️      | 2,52  |
| Siemens Energy AG Ordinary...               | ⚙️      | 2,50  |
| % Primi 10 Titoli sul Patrimonio            |         | 34,73 |
| Numero Complessivo di Titoli Azionari       |         | 53    |
| Numero Complessivo di Titoli Obbligazionari |         | 0     |

### Distribuzione Settoriale %

| Settore                     | Fondo        |
|-----------------------------|--------------|
| <b>Ciclico</b>              | <b>35,28</b> |
| Materie Prime               | 3,61         |
| Beni di Consumo Ciclici     | 8,76         |
| Finanza                     | 22,91        |
| Immobiliare                 | -            |
| <b>Sensibile</b>            | <b>45,36</b> |
| Telecomunicazioni           | 3,56         |
| Energia                     | -            |
| Beni Industriali            | 29,75        |
| Tecnologia                  | 12,05        |
| <b>Difensivo</b>            | <b>19,36</b> |
| Beni Difensivi              | 4,05         |
| Salute                      | 10,90        |
| Servizi di Pubblica Utilità | 4,41         |

### Ripartizione Geografica %

| Regione                       | Fondo        |
|-------------------------------|--------------|
| <b>America</b>                | <b>2,77</b>  |
| Stati Uniti                   | 2,77         |
| Canada                        | 0,00         |
| America Latina e Centrale     | 0,00         |
| <b>Europa</b>                 | <b>97,23</b> |
| Regno Unito                   | 22,19        |
| Europa Occidentale - Euro     | 57,46        |
| Europa Occidentale - Non Euro | 16,61        |
| Europa dell'Est               | 0,97         |
| Africa                        | 0,00         |
| Medio Oriente                 | 0,00         |
| <b>Asia</b>                   | <b>0,00</b>  |
| Giappone                      | 0,00         |
| Australasia                   | 0,00         |
| Asia - Paesi Sviluppati       | 0,00         |
| Asia - Emergente              | 0,00         |

### Anagrafica

|                     |   |                         |              |                              |           |
|---------------------|---|-------------------------|--------------|------------------------------|-----------|
| Società di Gestione | Threadneedle Management Luxembourg S.A. | Patrimonio Classe (Mln) | 6,45 SGD     | Investimento Min. Ingresso   | 2.500 SGD |
| Telefono            | +44 (0)20 7464 5437                     | Domicilio               | LUSSEMBURGO  | Investimento Min. Successivo | -         |
| Web                 | www.columbiathreadneedl.com             | Valuta del Fondo        | SGD          | T.E.R.                       | 1,50%     |
| Data di Partenza    | 23/03/2012                              | UCITS                   | Si           | Spese correnti               | 1,50%     |
| Nome del Gestore    | -                                       | Inc/Acc                 | Acc          | Commissione di incentivo     | -         |
|                     |   | ISIN                    | LU0640478417 |                              |           |

# CT (Lux) Pan European Equities - ASH - SGD

---

|  |            |
|--|------------|
| Data Inizio Gestione                   | 01/09/2009 |
| NAV (01/04/2026)                       | SGD 32,12  |
| Patrimonio Netto (Mln)<br>(28/02/2026) | 584,97 EUR |