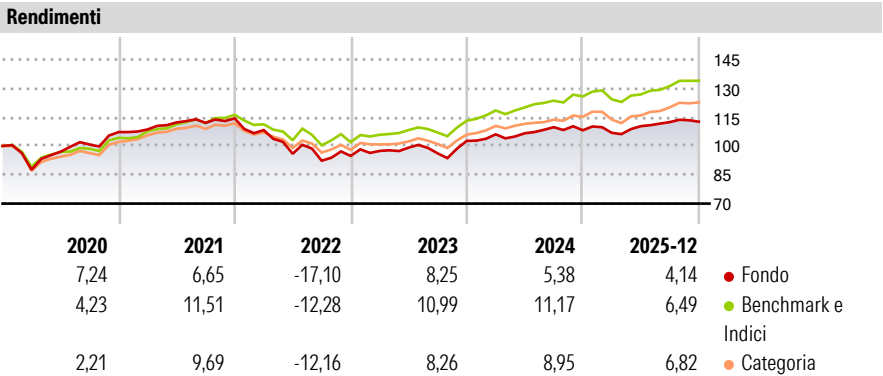


Mediolanum Best Brands New Opportunities Collection LHA EUR

Categoria Morningstar™	Benchmark Morningstar	Benchmark Dichiarato	Morningstar Rating™
Bilanciati Flessibili EUR - Globali	Morningstar Euro Moderate Global Target	Not Benchmarked	★★
	Allocation NR EUR		
	Usato nel Report		

Obiettivo d'Investimento Dichiarato

L'obiettivo del Comparto consiste nel conseguire una crescita del capitale nel lungo periodo investendo, direttamente o indirettamente (tramite fondi), in titoli azionari quotati, strumenti di natura azionaria e titoli a reddito fisso e materie prime, su scala globale, compresi i mercati emergenti. Il Comparto investe in fondi selezionati in base alla valutazione effettuata dall'Investment Manager in materia di: solidità del team d'investimento, qualità del processo di investimento dei sottostanti e opportunità di crescita futura del capitale. Il Comparto investe in titoli a reddito fisso che potranno avere un rating pari o inferiore a investment grade, o potranno essere privi di rating. Il Comparto può ricorrere all'uso di strumenti...



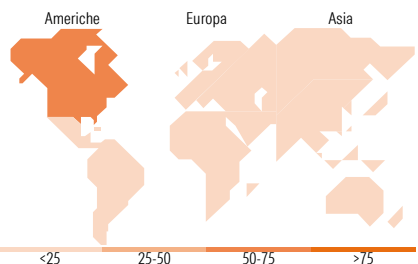
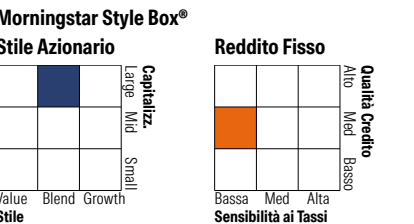

Misure di Rischio			
3Y Alpha	-3,58	3Y Sharpe Ratio	0,46
3Y Beta	1,04	3Y Std Dev	6,51
3Y R-Squared	86,25	3Y Risk	Med
3Y Info Ratio	-1,49	5Y Risk	Med
3Y Tracking Error	2,42	10Y Risk	Med

Basati su Morningstar Euro Moderate Global Target Allocation NR EUR (dove applicabile)

Rend. Cumulati %	Fondo	Bmk	Cat	Rendimenti Trimestrali %	Q1	Q2	Q3	Q4
3-Mesi	-0,21	1,19	2,73	2026	-	-	-	-
6-Mesi	2,10	5,56	7,81	2025	-1,23	3,26	1,91	0,19
1-Anno	3,43	6,23	8,30	2024	3,33	0,51	2,98	-1,47
3-Anni Ann.ti	4,92	8,58	7,94	2023	2,75	1,78	-3,05	6,78
5-Anni Ann.ti	0,91	5,24	4,52	2022	-5,33	-11,41	-3,75	2,70
10-Anni Ann.ti	2,54	5,76	4,46					

Rendimenti aggiornati al 26/01/2026

Portafoglio 30/06/2025



Titoli principali		
Nome	Settore	%
Muzinich Global Tact Crdt...	—	10,09
Pzena Global Value A EUR Acc	—	9,13
FvS Bond Opportunities EUR XT	—	7,97
Artisan Global Opportunities...	—	7,02
GuardCap Global Equity I EUR...	—	6,75
Italy (Republic Of)	—	6,52
Jupiter Dynamic Bond I EUR Acc	—	6,03
BlueBay Inv Grd Euro Aggt Bd...	—	4,96
Italy (Republic Of)	—	4,94
Federated Hermes Glb EM Eq F...	—	4,56
% Primi 10 Titoli sul Patrimonio		67,97
Numero Complessivo di Titoli Azionari		279
Numero Complessivo di Titoli Obbligazionari		5

Distribuzione Settoriale %		Fondo
Ciclico		32,55
Sensibile		44,88
Difensivo		22,57

Fixed Income Sector Weightings %		Fondo
Governativo		73,98
Societario		39,81
Cartolarizzazioni		2,21
Enti Locali		0,01
Liquidità ed equivalenti		-4,13
Derivati		-11,89

Ripartizione Geografica %		Fondo
America		58,96
Stati Uniti		55,84
Canada		1,86
America Latina e Centrale		1,26
Europa		25,11
Regno Unito		6,93
Europa Occidentale - Euro		11,10
Europa Occidentale - Non Euro		5,83
Europa dell'Est		0,29
Africa		0,42
Medio Oriente		0,54
Asia		15,93
Giappone		2,66
Australasia		0,37
Asia - Paesi Sviluppati		6,03
Asia - Emergente		6,87

Anagrafica

Società di Gestione	Mediolanum International Funds Limited	Patrimonio Classe (Mln)	108,58 EUR	Investimento Min. Ingresso	-
Telefono	+353 1 2310800	(26/01/2026)		Investimento Min. Successivo	-
Web	www.mediolanuminternati.onalfunds.it/	Domicilio	IRLANDA	T.E.R.	2,92%
Data di Partenza	01/02/2012	Valuta del Fondo	EUR	Spese correnti	3,00%
Nome del Gestore	-	UCITS	Si	Commissione di incentivo	5,00%
		Inc/Acc	Acc		
		ISIN	IE00B6SF8487		

Mediolanum Best Brands New Opportunities Collection LHA EUR

Data Inizio Gestione	23/01/2020
NAV <small>(26/01/2026)</small>	EUR 6,75
Patrimonio Netto (Mln) <small>(30/06/2025)</small>	444,79 EUR