

JPMorgan Funds - Emerging Markets Corporate Bond Fund A (dist) EUR (hedged)

Categoria Morningstar™

Obbligazionari Corporate Paesi Emergenti
EUR

Benchmark Morningstar

Morningstar Emerging Markets Corporate
Bond 10% China Capped GR Hedged EUR
Usato nel Report

Benchmark Dichiarato

JPM CEMBI Broad Diversified TR USD

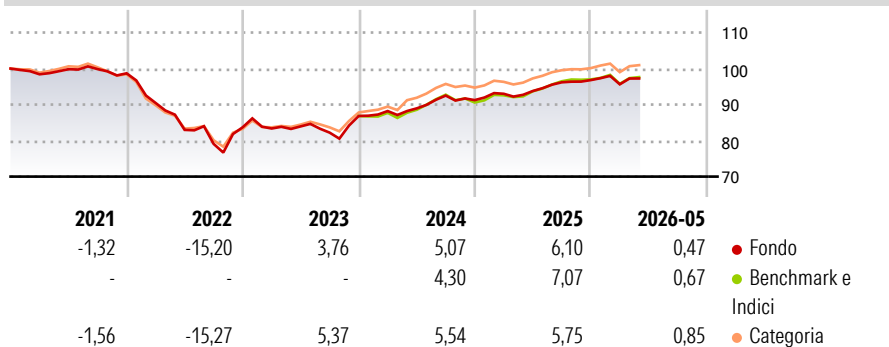
Morningstar Rating™

★★★

Obiettivo d'Investimento Dichiarato

Almeno il 67% degli attivi del Comparto (ad esclusione della liquidità e di strumenti equivalenti) sarà investito, direttamente o tramite strumenti finanziari derivati, in titoli di debito emessi da società aventi sede o che svolgono la parte preponderante della propria attività economica in un paese emergente.

Rendimenti



Misure di Rischio

3Y Alpha	-0,22	3Y Sharpe Ratio	0,52
3Y Beta	0,94	3Y Std Dev	4,64
3Y R-Squared	95,26	3Y Risk	+Med
3Y Info Ratio	-0,38	5Y Risk	+Med
3Y Tracking Error	1,05	10Y Risk	Med

Basati su Morningstar Emerging Markets Corporate Bond 10% China Capped GR Hedged EUR (dove applicabile)

Rend. Cumulati %

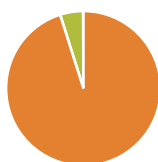
	Fondo	Bmk	Cat
3-Mesi	1,64	2,31	1,96
6-Mesi	0,96	1,01	1,00
1-Anno	4,32	4,71	3,87
3-Anni Ann.ti	5,04	5,46	5,24
5-Anni Ann.ti	-0,43	-0,51	-0,40
10-Anni Ann.ti	1,04	1,70	1,35

Rendimenti aggiornati al 26/06/2026

Rendimenti

	Q1	Q2	Q3	Q4
Trimestrali %				
2026	-1,21	-	-	-
2025	1,93	0,82	2,59	0,64
2024	1,57	0,84	4,00	-1,36
2023	-0,40	0,70	-2,07	5,64
2022	-8,35	-8,27	-4,69	5,83

Portafoglio 31/05/2026

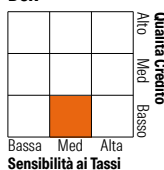


Asset Allocation %

● Azioni	0,00
● Obbligazioni	95,13
● Liquidità	4,80
● Altro	0,07

Fixed Income Style

Box™



Duration Effettiva	4,61
Maturity effettiva	11,91
Qualità Credito Media	BB

Credit Quality %

Fond	Credit Quality %	Fond	Credit Quality %
o	o		
AAA	4,39	BBB	27,27
AA	3,02	BB	43,07
A	5,28	B	15,07
		Below B	1,24
		Not Rated	0,65

Titoli principali

Nome	Settore	%
JPM USD Liquidity LVNAV X...	—	4,50
YPF Sociedad Anonima 8.75%	—	1,39
Saavi Energia S.a.r.l. 8.875%	—	1,25
Prumo Participacoes e...	—	1,23
Al Candelaria (Spain) S.L.U...	—	1,15
Peru LNG S.R.L. 5.375%	—	1,11
Cometa Energia SA DE CV 6.375%	—	1,10
Studio City Finance Limited 5%	—	1,04
Digicel International...	—	1,02
Chile Electricity PEC S.p.A...	—	1,00
% Primi 10 Titoli sul Patrimonio		14,79
Numero Complessivo di Titoli Azionari		0
Numero Complessivo di Titoli Obbligazionari		200

Fixed Income Sector Weightings %

	Fondo
🏛️ Governativo	0,91
🏢 Societario	94,28
🏠 Cartolarizzazioni	0,00
🏠 Enti Locali	0,00
🏠 Liquidità ed equivalenti	4,76
🏠 Derivati	0,04

Coupon Range %

	Fondo
0 coupon	1,12
Da 0 a 4 cedole	4,81
Da 4 a 6 cedole	26,04
Da 6 a 8 cedole	50,90
Da 8 a 10 cedole	17,02
Da 10 a 12 cedole	0,11
Oltre 12 cedole	0,00

Scadenze %

	Fondo
da 1 a 3	12,29
da 3 a 5	25,13
da 5 a 7	18,72
da 7 a 10	20,10
da 10 a 15	8,92
da 15 a 20	3,67
da 20 a 30	6,51
oltre 30	0,70

Anagrafica

Società di Gestione	JPMorgan Asset Management (Europe) S.à r.l.	Patrimonio Classe (Mln)	3,72 EUR	Investimento Min. Ingresso	-
Telefono	+352 34 101	Domicilio	LUSSEMBURGO	Investimento Min. Successivo	-
Web	http://www.jpmorganassetmanagement.com	Valuta del Fondo	EUR	T.E.R.	1,30%
Data di Partenza	21/03/2012	UCITS	Si	Spese correnti	1,30%
Nome del Gestore	Leah Parento	Inc/Acc	Inc	Commissione di incentivo	-
Data Inizio Gestione	31/12/2020	ISIN	LU0560335993		
NAV (26/06/2026)	EUR 55,89				

See disclosures for more details

© 2026 Morningstar Italia. Tutti i diritti sono riservati. Le informazioni qui contenute: (1) sono proprietà di Morningstar, (2) non possono essere copiate, (3) non costituiscono consiglio di investimento; (4) sono fornite con scopi informativi; (5) sono ritenute attendibili da Morningstar che, pertanto, ne garantisce il maggior grado di accuratezza e completezza possibile, fatto salvo il caso in cui queste Le siano state fornite in modo errato e/o non completo dalle relative società prodotte; (6) sono estratte dai dati del fondo disponibili e riferiti a date temporali diverse. Morningstar non è responsabile per qualunque danno o perdita derivante da qualunque uso delle informazioni e chi visiona tali informazioni sarà responsabile dell'uso che andrà a farne. Non vi è naturalmente garanzia alcuna che i risultati del passato trovino un riscontro nel futuro.

JPMorgan Funds - Emerging Markets Corporate Bond Fund A (dist) EUR (hedged)

Patrimonio Netto (Mln) 576,08 USD

(31/05/2026)