

# IMGP US Small And Mid Company Growth R EUR HP

**Categoria Morningstar™**

Azionari Altri Settori

**Benchmark Morningstar**
Not Categorized  
Usato nel Report
**Benchmark Dichiarato**

MSCI US Small Cap Growth NR USD

**Morningstar Rating™**

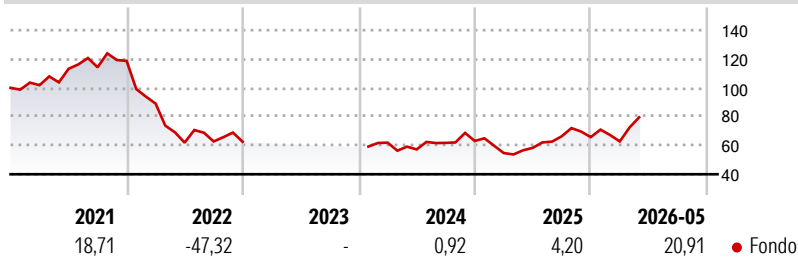
Senza rating

**Obiettivo d'Investimento Dichiarato**

L'obiettivo del fondo è offrire plusvalenze di capitale principalmente tramite investimenti in titoli azionari emessi da società americane, indipendentemente dalla loro capitalizzazione. Il gestore potrà utilizzare tecniche di copertura in grado di ridurre, in parte o totalmente, l'esposizione del fondo verso le valute diverse da quella di base. La gestione sarà di tipo discrezionale per quanto riguarda la scelta delle attività; non si farà riferimento a un indice o a un altro indicatore. Gli investitori potranno chiedere il riscatto delle loro quote nel fondo in qualsiasi giorno di negoziazione, a condizione che il loro ordine sia trasmesso prima dell'ora di chiusura. I giorni di negoziazione sono: ogni giorno lavorativo in Lussemburgo,...

**Misure di Rischio**

3Y Alpha	-	3Y Sharpe Ratio	0,54
3Y Beta	-	3Y Std Dev	23,93
3Y R-Squared	-	3Y Risk	-
3Y Info Ratio	-	5Y Risk	-
3Y Tracking Error	-	10Y Risk	-

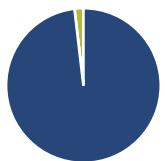
**Rendimenti**

**Rend. Cumulati %**

	Fondo
3-Mesi	20,21
6-Mesi	10,71
1-Anno	29,99
3-Anni Ann.ti	10,60
5-Anni Ann.ti	-2,28
10-Anni Ann.ti	4,55

Rendimenti aggiornati al 08/06/2026

**Rendimenti**

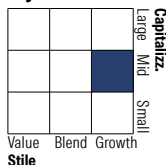
	Q1	Q2	Q3	Q4
<b>Trimestrali %</b>				
2026	-4,55	-	-	-
2025	-13,27	6,59	13,75	-0,91
2024	-1,03	-7,53	7,95	2,15
2023	-	-	-	-
2022	-25,00	-30,45	1,37	-0,36

**Portafoglio 31/01/2026**

**Asset Allocation %**

- Azioni
- Obbligazioni
- Liquidità
- Altro

**Netta**

Azioni	98,14
Obbligazioni	0,00
Liquidità	1,86
Altro	0,00

**Style Box Azionaria**

**Mkt Cap %**

Giant	0,00
Large	12,43
Medium	51,13
Small	31,00
Micro	5,44

**Capitalizzazione media di mercato**

Ave Mkt Cap USD	15.787,7
	5


**Titoli principali**

Nome	Settore	%
Bloom Energy Corp Class A	⚙️	4,81
BWX Technologies Inc	⚙️	4,64
Cameco Corp	⚙️	4,12
SoFi Technologies Inc...	🏠	3,38
Curtiss-Wright Corp	⚙️	3,27
Embraer SA ADR	⚙️	3,22
Figure Technology Solutions...	🏠	3,00
Wayfair Inc Class A	🏠	2,88
FTAI Aviation Ltd	⚙️	2,87
TechnipFMC PLC	⚙️	2,85
% Primi 10 Titoli sul Patrimonio		35,04
Numero Complessivo di Titoli Azionari		67
Numero Complessivo di Titoli Obbligazionari		0

**Distribuzione Settoriale %**

	Fondo
<b>Ciclico</b>	<b>25,25</b>
Materie Prime	0,45
Beni di Consumo Ciclici	12,64
Finanza	11,24
Immobiliare	0,93
<b>Sensibile</b>	<b>57,50</b>
Telecomunicazioni	0,48
Energia	9,79
Beni Industriali	35,92
Tecnologia	11,31
<b>Difensivo</b>	<b>17,25</b>
Beni Difensivi	-
Salute	13,88
Servizi di Pubblica Utilità	3,37

**Ripartizione Geografica %**

	Fondo
<b>America</b>	<b>97,49</b>
Stati Uniti	88,33
Canada	4,20
America Latina e Centrale	4,96
<b>Europa</b>	<b>2,51</b>
Regno Unito	0,48
Europa Occidentale - Euro	0,00
Europa Occidentale - Non Euro	2,04
Europa dell'Est	0,00
Africa	0,00
Medio Oriente	0,00
<b>Asia</b>	<b>0,00</b>
Giappone	0,00
Australasia	0,00
Asia - Paesi Sviluppati	0,00
Asia - Emergente	0,00

**Anagrafica**

Società di Gestione	iM Global Partner Asset Management S.A.	Patrimonio Classe (Mln)	0,23 EUR	Investimento Min. Ingresso	-
Telefono	+352 26 27 36 1	Domicilio	LUSSEMBURGO	Investimento Min. Successivo	-
Web	https://www.imgp.com/	Valuta del Fondo	EUR	T.E.R.	1,76%
Data di Partenza	22/06/2012	UCITS	Si	Spese correnti	1,76%
Nome del Gestore	-	Inc/Acc	Acc	Commissione di incentivo	-
Data Inizio Gestione	30/06/2025	ISIN	LU0747344488		

[See disclosures for more details](#)

© 2026 Morningstar Italia. Tutti i diritti sono riservati. Le informazioni qui contenute: (1) sono proprietà di Morningstar, (2) non possono essere copiate, (3) non costituiscono consiglio di investimento; (4) sono fornite con scopi informativi; (5) sono ritenute attendibili da Morningstar che, pertanto, ne garantisce il maggior grado di accuratezza e completezza possibile, fatto salvo il caso in cui queste Le siano state fornite in modo errato e/o non completo dalle relative società prodotte; (6) sono estratte dai dati del fondo disponibili e riferiti a date temporali diverse. Morningstar non è responsabile per qualunque danno o perdita derivante da qualunque uso delle informazioni e chi visiona tali informazioni sarà responsabile dell'uso che andrà a farne. Non vi è naturalmente garanzia alcuna che i risultati del passato trovino un riscontro nel futuro.

# iMGP US Small And Mid Company Growth R EUR HP

NAV (08/06/2026)

EUR 2.406,90

Patrimonio Netto (Mln)

9,07 USD

(31/01/2026)